

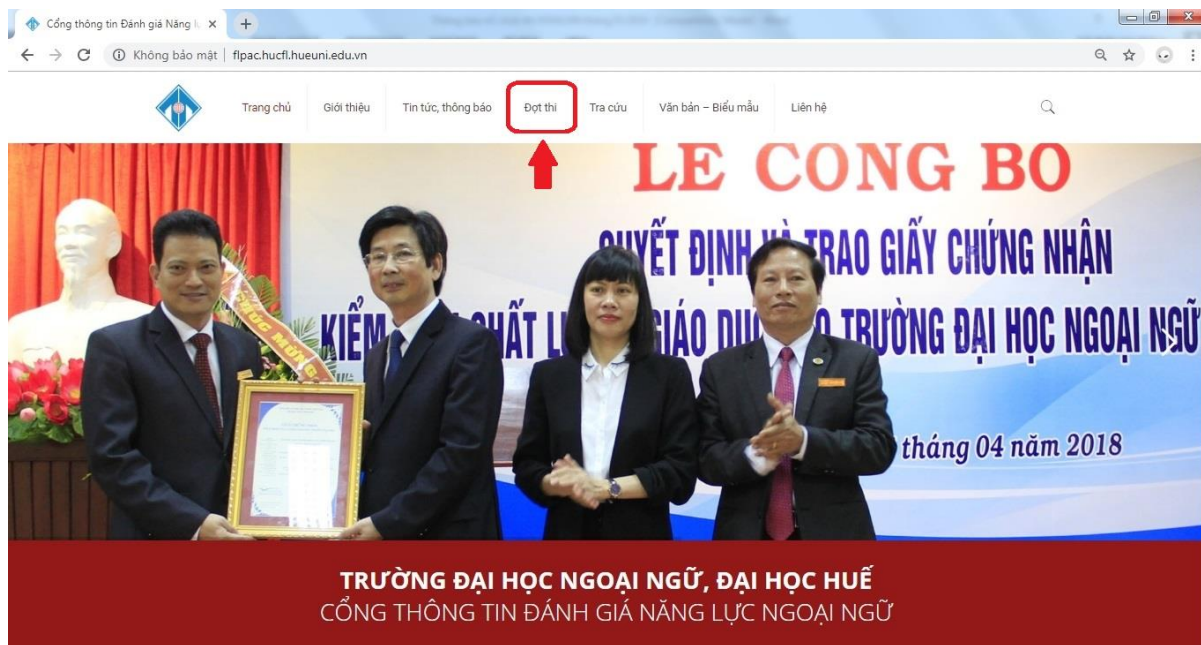
PHỤ LỤC 1

HƯỚNG DẪN ĐĂNG KÝ TRỰC TUYẾN

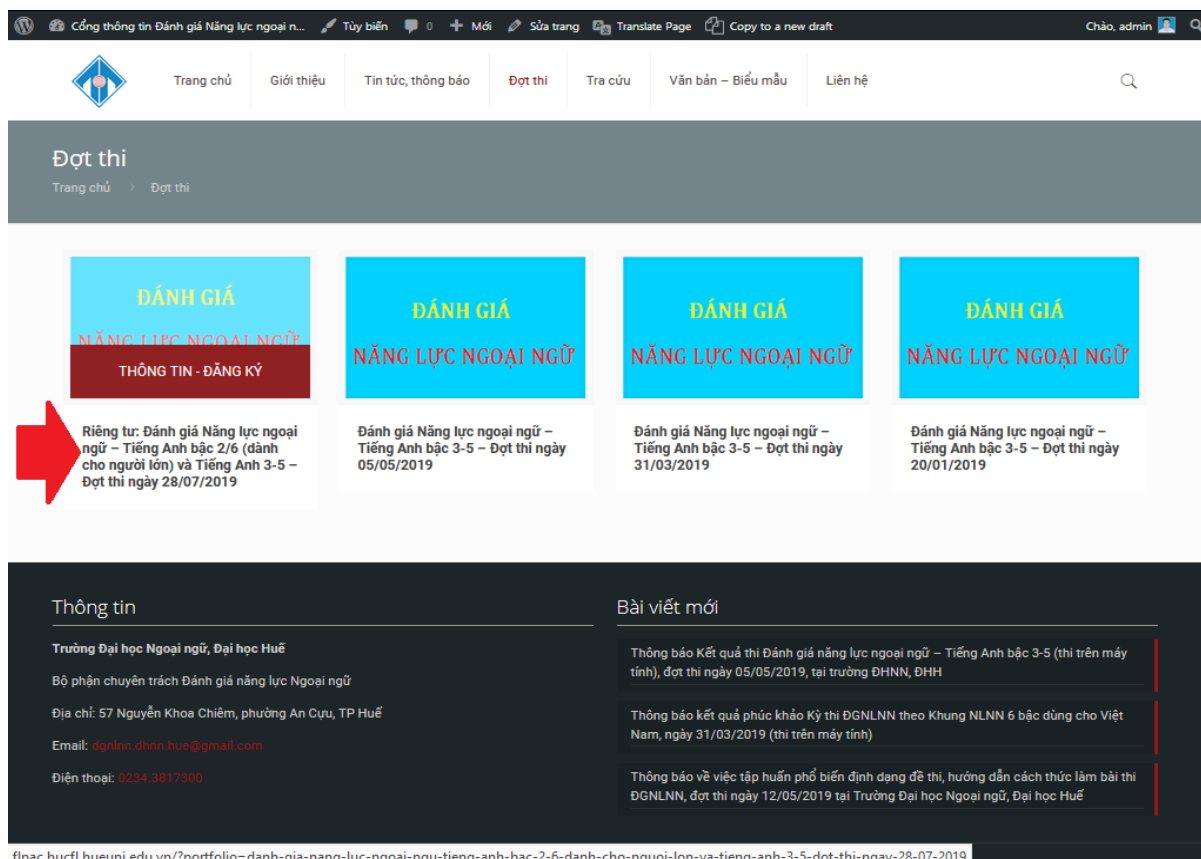
DỰ THI ĐÁNH GIÁ NĂNG LỰC NGOẠI NGỮ

TẠI WEBSITE CÔNG THÔNG TIN ĐÁNH GIÁ NĂNG LỰC NGOẠI NGỮ

Bước 1: Thực hiện truy cập vào website Công thông tin Đánh giá năng lực ngoại ngữ: <http://flpac.hucfl.hueuni.edu.vn/> và chọn Mục “Đợt thi”:



Bước 2: Tại đây, thí sinh chọn kỳ thi mà mình muốn đăng ký:



Bước 3: Thí sinh hoàn thành đầy đủ các thông tin được yêu cầu trong phần đăng ký và nhấn nút “Đăng ký”

The screenshot shows a web registration form with the following fields and options:

- Họ đệm***: Input field with placeholder "Vui lòng nhập!".
- Tên***: Input field with placeholder "Vui lòng nhập!".
- Địa chỉ***: Input field with placeholder "Vui lòng nhập!".
- Giới tính***: Input field with placeholder "Nam".
- Điện thoại***: Input field with placeholder "Vui lòng nhập!".
- Địa chỉ Email***: Input field with placeholder "Vui lòng nhập!".
- Ngày sinh***: Input field with placeholder "mm / dd / yyyy".
- Nơi sinh (Tỉnh/Thành phố trực thuộc TW)***: Input field with placeholder "Test".
- Đơn vị đào tạo***: Input field with placeholder "Test".
- Đơn vị công tác***: Input field.
- Dự thi lần thứ***: Input field.
- Ngoại ngữ - Bậc thi***: Dropdown menu with options: "Tiếng Anh - Bậc 2/6", "Tiếng Anh - Bậc 2/6", and "Tiếng Anh - Bậc 3-5". A red arrow points to this field.
- Ghi chú**: Large text area for additional information.
- Đăng ký**: Red button at the bottom left.

Lưu ý: - Ở mục “**Ngoại ngữ-Bậc thi**”, thí sinh click vào để chọn đúng Ngoại ngữ và Bậc đăng ký dự thi của mình: “ Tiếng Anh – Bậc 2/6 **hoặc** Tiếng Anh – Bậc 3-5”).

- Đối với thí sinh đăng ký dự thi “**Tiếng Anh – Bậc 3-5**”, sau khi đã hoàn thành lựa chọn ở mục “**Ngoại ngữ - Bậc thi**”, màn hình sẽ xuất hiện thêm mục “**Bậc đăng ký**”, thí sinh cần lựa chọn đúng Bậc đăng ký dự thi của mình: “**Bậc 3 hoặc Bậc 4 hoặc bậc 5**”

Cổng thông tin Đánh giá Năng lực ngoại ngữ... Tùy biến 0 + Mới Sửa đợt thi Translate Page Copy to a new draft Chào, admin

Trang chủ Giới thiệu Tin tức, thông báo Đợt thi Tra cứu Văn bản - Biểu mẫu Liên hệ

File đính kèm:

- Hướng dẫn đăng ký trực tuyến
- Mẫu phiếu đăng ký dự thi

ĐĂNG KÝ DỰ THI

Họ đệm* Tên* Địa chỉ*

Vui lòng nhập! Vui lòng nhập! Vui lòng nhập!

Giới tính* Điện thoại* Địa chỉ Email* Ngày sinh*

Nam Vui lòng nhập! Vui lòng nhập! mm / dd / yyyy

Nơi sinh (Tỉnh/Thành phố trực thuộc TW)* Đơn vị đào tạo*

Test Vui lòng nhập!

Đơn vị công tác* Dự thi lần thứ*

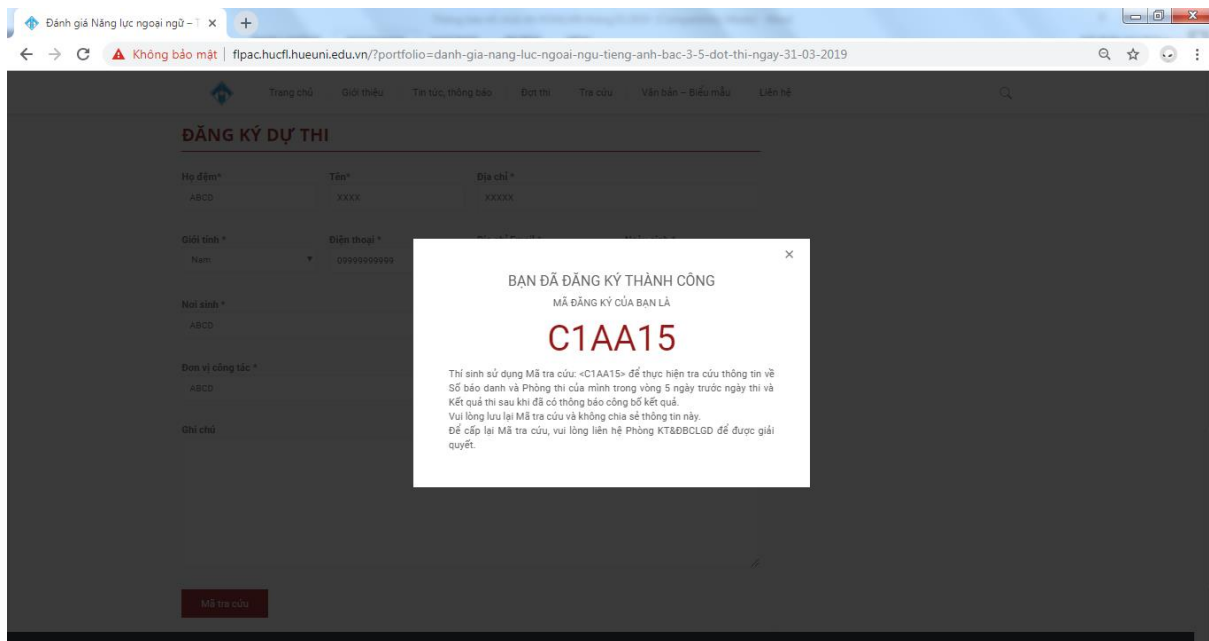
Ngoại ngữ - Bậc thi* Bậc đăng ký*

Tiếng Anh – Bậc 3-5 Bậc 3 Bậc 4 Bậc 5

Ghi chú

Đăng ký

Bước 4: Thí sinh nhận Mã tra cứu sau khi đã đăng ký dự thi trực tuyến thành công. Thí sinh sử dụng Mã tra cứu này để thực hiện tra cứu thông tin về Số báo danh và Phòng thi của mình trong vòng 5 ngày trước ngày thi và Kết quả thi sau khi đã có thông báo công bố kết quả.



❖ **Lưu ý:**

- Ở các mục thông tin liên quan đến “Đơn vị đào tạo” và “Đơn vị công tác”, trong trường hợp thí sinh không có thông tin về 2 mục này, vui lòng điền “Không có”.
- Thí sinh không chia sẻ thông tin về Mã tra cứu của mình với người khác.
- Để cấp lại Mã tra cứu, vui lòng liên hệ Phòng KT&ĐBCLGD, Trường Đại học Ngoại ngữ, Đại học Huế để được giải quyết.