

## HƯỚNG DẪN CÁC BƯỚC LÀM BÀI THI BẬC 2

### BƯỚC 1: THÍ SINH NHẬN ĐƯỢC TÀI KHOẢN VÀ MẬT KHẨU TỪ GIÁM THỊ

STT	MÃ SỐ	HỌ	TÊN	TÊN ĐĂNG NHẬP	MẬT KHẨU
1	HA0001	Nguyễn Năng	An	FOBI0709180211	721936

### BƯỚC 2: THÍ SINH ĐIỀN TÀI KHOẢN ĐĂNG NHẬP VÀ MẬT KHẨU NHƯ HÌNH BÊN TRÊN

The image shows a blue login screen. At the top, it says 'Nhập tài khoản' (Enter account) above a white input field. Below that, it says 'Nhập mật khẩu' (Enter password) above another white input field. At the bottom center, there is a dark blue rounded button with the text 'ĐĂNG NHẬP' (Login) in white.

### LƯU Ý: THÍ SINH NHẬP ĐÚNG CHỮ CÁI VÀ SỐ TRONG TỜ GIẤY ĐƯỢC PHÁT

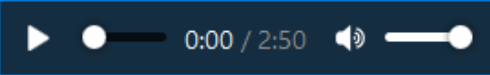
### BƯỚC 3: THÍ SINH KIỂM TRA THÔNG TIN CỦA MÌNH VÀ ĐỌC KỸ CÁC HƯỚNG DẪN BÊN DƯỚI

The image shows the exam interface. At the top left, there is a profile icon and user information: 'Họ tên: Phạm Lan Quỳnh Anh', 'Giới tính: Nữ', 'Tài khoản: HANOI1203190002', and 'SBD: T20190002'. Below this is a 'CHẬP LẠI' (Refresh) button and a 'NHẬN ĐỀ' (Receive questions) button. The main content area is divided into three sections: 'BÀI THI BAO GỒM 4 KỸ NĂNG' (The exam consists of 4 skills) with a list of skills and durations; 'KIỂM TRA TÀI NGHE' (Check listening) with a list of steps and an audio player; and 'CÁC LƯU Ý' (Notes) with a list of instructions. At the bottom, there is a 'Đăng xuất' (Logout) button.

Thí sinh đọc các thông tin ở mục 01, 02 và 03. Kiểm tra kỹ tai nghe và mic ở **mục 02**

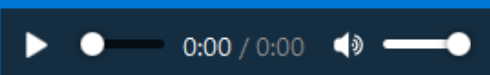
**2 KIỂM TRA TAI NGHE**

- Bước 1: Đeo tai nghe và nghe một đoạn audio bên dưới



- Bước 2: Để mic sát miệng

- Bước 3: Nhấp vào nút "Thu âm" để thu âm

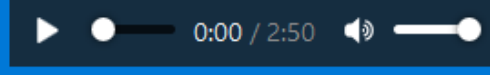


**Thu âm** Nghe lại

- Bước 4: Nếu không nghe được giọng nói của mình vui lòng thông báo với giám thị trông thi

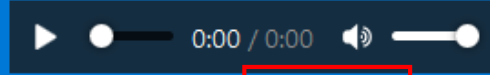
**2 KIỂM TRA TAI NGHE**

- Bước 1: Đeo tai nghe và nghe một đoạn audio bên dưới



- Bước 2: Để mic sát miệng


- Bước 3: Nhấp vào nút "Thu âm" để thu âm



Thu âm **Nghe lại**

- Bước 4: Nếu không nghe được giọng nói của mình vui lòng thông báo với giám thị trông thi

**BƯỚC 4:** SAU KHI KIỂM TRA TAI NGHE VÀ MIC THÀNH CÔNG, THÍ SINH CHỌN NÚT CHỤP HÌNH ĐỂ LƯU LẠI HÌNH ẢNH (NẾU ĐƯỢC YÊU CẦU)



Họ tên: Phạm Lan Quỳnh Anh  
Giới tính: Nữ  
Tài khoản: HANOI1203190002  
SBD: T20190002

**CHỤP LẠI**

**NHẬN ĐỀ**

- SAU ĐÓ NHẤN NÚT NHẬN ĐỀ ĐỂ VÀO THI



Họ tên: Phạm Lan Quỳnh Anh  
Giới tính: Nữ  
Tài khoản: HANOI1203190002  
SBD: T20190002

**CHỤP LẠI**

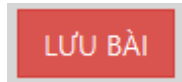
**NHẬN ĐỀ**



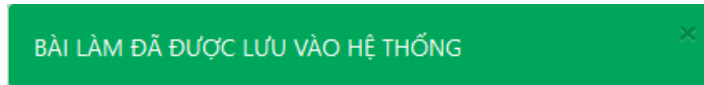
- ❖ PHẦN NGHE AUDIO, THÍ SINH CHỌN NÚT TAM GIÁC ĐỂ NGHE, VÀ CHỈ ĐƯỢC CHỌN 1 LẦN DUY NHẤT. *SAU KHI CHỌN VÀ NGHE XONG THÍ SINH KHÔNG CHỌN ĐỂ NGHE LẠI ĐƯỢC.*



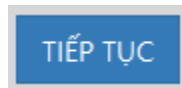
- ❖ THÍ SINH NGHE VÀ CHỌN ĐÁP ÁN BÊN DƯỚI. SAU KHI CHỌN ĐÁP ÁN XONG THÍ SINH CHỌN NÚT “**LƯU BÀI**” PHÍA BÊN DƯỚI ĐỂ LƯU BÀI:



- ❖ SAU KHI CHỌN LƯU BÀI MÀN HÌNH SẼ HIỆN LÊN THÔNG BÁO BÀI LÀM ĐÃ ĐƯỢC LƯU:



- ❖ THÍ SINH CHỌN NÚT “**TIẾP TỤC**” ĐỂ CHUYỂN TIẾP SANG LÀM CÁC PART CÒN LẠI



*CHÚ Ý: NẾU THÍ SINH CHƯA TRẢ LỜI HẾT CÁC CÂU HỎI HỆ THỐNG SẼ HIỆN MỘT THÔNG BÁO, HIỂN THỊ SỐ CÂU HỎI ĐÃ LÀM VÀ CÒN THIẾU ĐỂ THÍ SINH BIẾT.*

**BẠN MỚI TRẢ LỜI ĐƯỢC **4/5** CÂU HỎI TRONG PART NÀY**

**BẠN VẪN MUỐN CHUYỂN SANG PART TIẾP THEO ?**

**TIẾP TỤC**   **Ở LẠI**

- ❖ TƯƠNG TỰ THÍ SINH HOÀN THÀNH 5 PARTS TRONG KỸ NĂNG LISTENING. LƯU Ý CHỌN NÚT LƯU BÀI BÊN DƯỚI MỖI PART.
- ❖ ĐỂ CHUYỂN SANG KỸ NĂNG READING, THÍ SINH CŨNG CHỌN NÚT “**TIẾP TỤC**”, HỆ THỐNG SẼ HIỆN THÔNG BÁO:

**BẠN ĐÃ LƯU BÀI VÀ HOÀN THÀNH KỸ NĂNG “LISTENING”**

**BẠN MUỐN CHUYỂN SANG KỸ NĂNG TIẾP THEO ?**

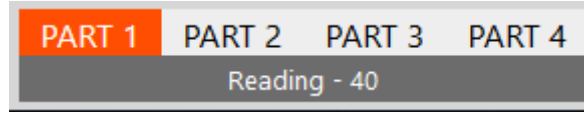
**SAU KHI CHUYỂN BẠN KHÔNG THỂ QUAY VỀ KỸ NĂNG TRƯỚC ĐÓ**

**ĐỒNG Ý**   **HỦY BỎ**

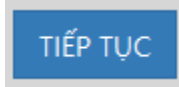


- ❖ THỜI GIAN CHO KỸ NĂNG READING LÀ 40 PHÚT VÀ CÓ 4 PARTS

39 : 41



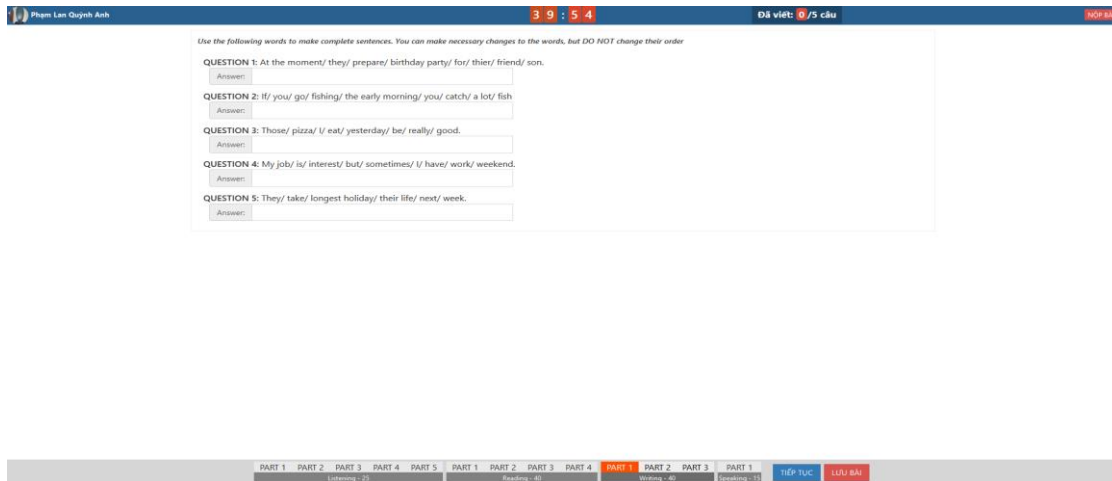
- THÍ SINH CHỌN NÚT LƯU BÀI Ở MỖI PART ĐỂ LƯU ĐÁP ÁN.
- ❖ SAU KHI HOÀN THÀNH KỸ NĂNG READING THÍ SINH CŨNG CHỌN NÚT “TIẾP TỤC” ĐỂ CHUYỂN SANG KỸ NĂNG WRITING.



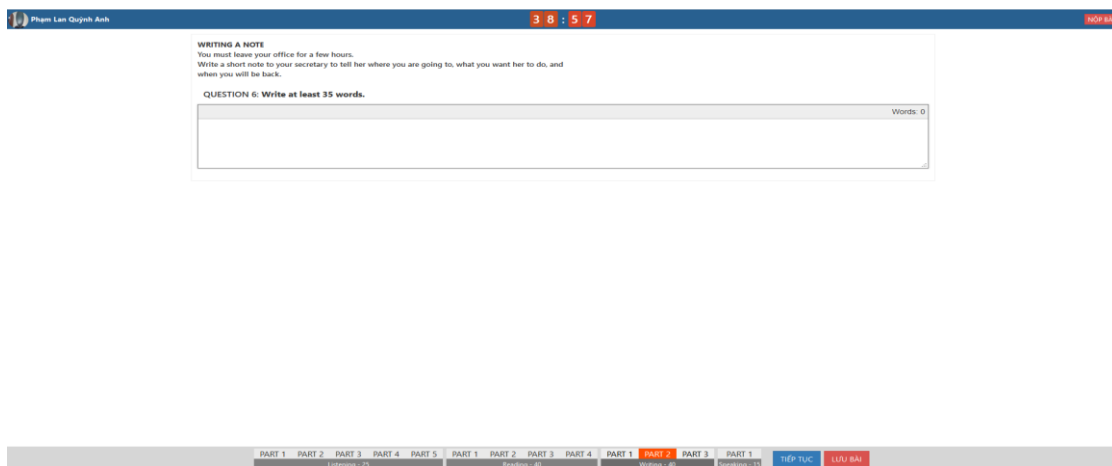
### BƯỚC 7: MÀN HÌNH THI CỦA KỸ NĂNG WRITING

KỸ NĂNG WRITING CÓ 3 PARTS VÀ THỜI GIAN LÀ KHOẢNG 40 PHÚT CHO CẢ 3.

PART 1 CÓ DẠNG HOÀN THÀNH CÂU



- PART 2 VÀ 3 CÓ DẠNG VIẾT TỰ LUẬN/ ĐOẠN VĂN

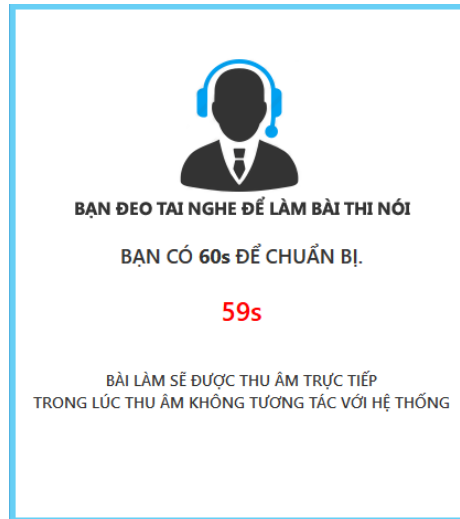


- THÍ SINH CHỌN NÚT LƯU BÀI Ở MỖI PART ĐỂ LƯU ĐÁP ÁN.

- ❖ SAU KHI KẾT THÚC BÀI WRITING THÍ SINH CHỌN NÚT “**TIẾP TỤC**” ĐỂ CHUYỂN SANG KỸ NĂNG SPEAKING. KỸ NĂNG SPEAKING CÓ 1 PART ĐƯỢC HIỂN THỊ TRÊN MÀN HÌNH NHƯNG TỰ ĐỘNG BÊN TRONG SẼ HIỂN THỊ 4 PHẦN THI (PHẦN 1, PHẦN 2, PHẦN 3 VÀ PHẦN 4). THỜI GIAN CỤ THỂ ĐƯỢC ĐỀ CẬP KHI THI VÀ ĐƯỢC HIỆN TRONG BÀI LÀM THEO TỪNG PHẦN.

## BUỚC 8: MÀN HÌNH THI CỦA KỸ NĂNG SPEAKING

KHI BẮT ĐẦU VÀO THI KỸ NĂNG SPEAKING HỆ THỐNG SẼ HIỆN LÊN MỘT THÔNG BÁO NHƯ BÊN DƯỚI:



- TRONG THỜI GIAN 60 GIÂY THÍ SINH ĐEO TAI NGHE VÀ CHỈNH MIC ( LƯU Ý MIC PHẢI SÁT MIỆNG) TIẾNG TO NHỎ CỦA TAI NGHE THÍ SINH PHẢI CHỈNH Ở **BUỚC 3 (SAU KHI ĐĂNG NHẬP)**

SAU KHI HẾT 60 GIÂY HỆ THỐNG TỰ ĐỘNG BẬT FILE AUDIO GIỚI THIỆU CÂU HỎI. SAU KHI HẾT THỜI GIAN CỦA AUDIO, THÍ SINH SẼ CÓ MỘT KHOẢNG THỜI GIAN ĐỌC CÂU HỎI VÀ CHUẨN BỊ TRẢ LỜI CÂU HỎI.

Phạm Lan Quỳnh Anh

BẠN CÓ 60s CHUẨN BỊ. SAU KHI HẾT THỜI GIAN CHUẨN BỊ, HỆ THỐNG SẼ TỰ ĐỘNG THU ÂM BÀI NÓI CỦA BẠN.

6s

QUESTION 3

02:58 02:58

Description (3) (1' for preparation)

Please describe your experience of learning English.

- When did you first study English?
- Why did you want to learn English?
- Who was your first English teacher?

Follow-up questions:

- Do you find it easy or difficult to learn English?
- What do you find most difficult in learning English?


heloooooooo

PART 1 PART 2 PART 3 PART 4 PART 5 PART 1 PART 2 PART 3 PART 4 PART 1 PART 2 PART 3 **PART 1**

Listening - 25 Reading - 40 Writing - 40 Speaking - 15

- SAU KHI HẾT THỜI GIAN CHUẨN BỊ, HỆ THỐNG SẼ KÍCH HOẠT MICROPHONE VÀ THÍ SINH SẼ TRẢ LỜI CÂU HỎI VÀO MIC.

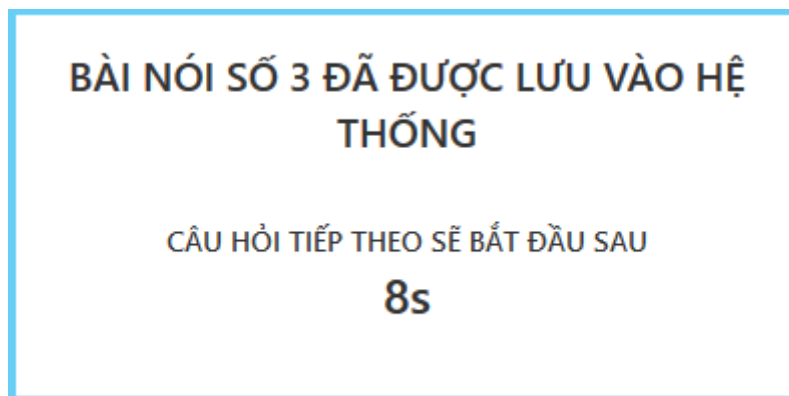
- THÍ SINH CÓ THỂ BIẾT ĐƯỢC GIỌNG NÓI CỦA MÌNH TO HAY NHỎ BẰNG CÁCH NHÌN VÀO BIỂU ĐỒ BÊN PHẢI NHƯ HÌNH VẼ, MỨC ÂM LƯỢNG NHỎ CÓ NGHĨA LÀ GIỌNG NÓI BÉ, CẦN ĐIỀU CHỈNH.



- CỘT SÓNG MÀU CÀNG CAO THÌ GIỌNG NÓI CỦA BẠN TO, CÒN THẤP THÌ GIỌNG NÓI CỦA BẠN BÉ. THÍ SINH LƯU Ý NÓI CÀNG TO CÀNG TỐT ĐỂ ĐẢM BẢO BÀI THU ÂM CỦA MÌNH TỐT.

- HỆ THỐNG ĐEM NGƯỢC THỜI GIAN VÀ TỰ ĐỘNG LƯU BÀI KHI HẾT.

- SAU KHI THU ÂM MỖI PHẦN KẾT THÚC HỆ THỐNG SẼ HIỆN MỘT MÀN HÌNH NHƯ SAU:



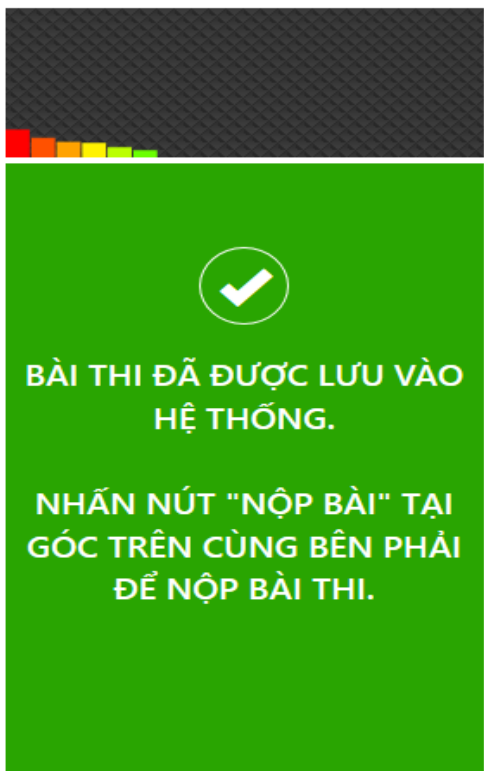
- HỆ THỐNG SẼ TỰ ĐỘNG CHUYỂN QUA PHẦN TIẾP THEO VÀ CŨNG TỰ ĐỘNG KÍCH HOẠT CHẠY FILE AUDIO GIỚI THIỆU CÂU HỎI.

**LƯU Ý: THÍ SINH KHÔNG ĐƯỢC DÙNG CHUỘT HAY BÀN PHÍM ĐỂ THAO TÁC VÀO HỆ THỐNG TRONG TOÀN BỘ THỜI GIAN THI KỸ NĂNG NÓI.**

- SAU KHI KẾT THÚC PHẦN 4 (PHẦN CUỐI) HỆ THỐNG SẼ HIỆN MÀN HÌNH NHƯ HÌNH SAU. THÍ SINH SẼ CHỌN NÚT “**NỘP BÀI**” Ở GÓC BÊN PHẢI TRÊN CÙNG ĐỂ KẾT THÚC BÀI THI CỦA MÌNH



NỘP BÀI



- CHỌN ĐỒNG Ý ĐỂ KẾT THÚC.

