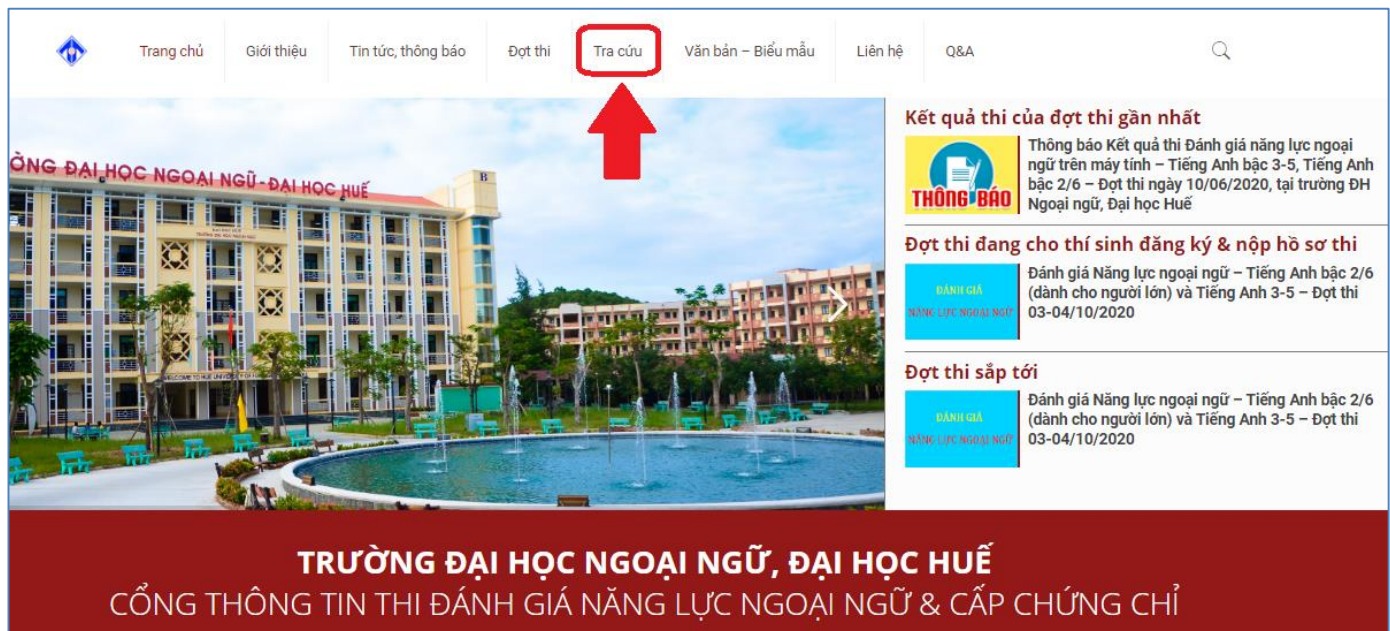


HƯỚNG DẪN TRA CỨU TRỰC TUYẾN KẾT QUẢ THI TẠI WEBSITE CÔNG THÔNG TIN ĐÁNH GIÁ NĂNG LỰC NGOẠI NGỮ

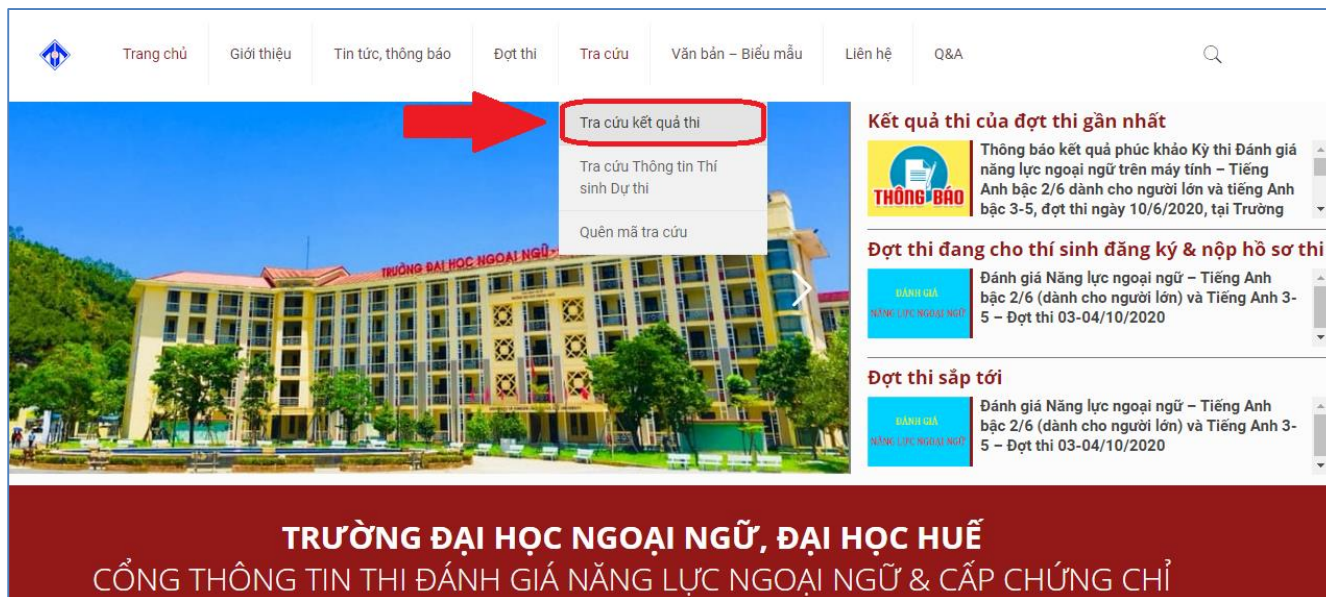
Bước 1: Thực hiện truy cập vào website Công thông tin Đánh giá năng lực ngoại ngữ: <http://flpac.hucfl.edu.vn/> và lựa chọn Mục “THI ĐGNLNN CẤP CHỨNG CHỈ”:



Bước 2: Di chuyển chuột vào mục “Tra cứu”:

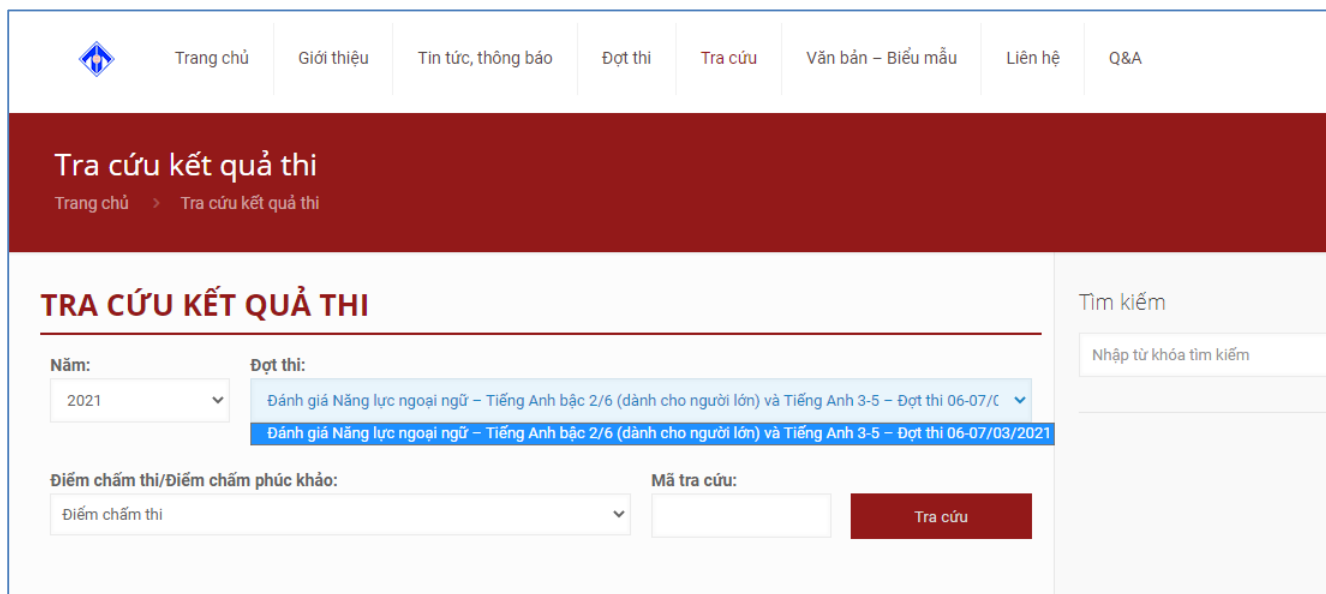


Bước 3: Tại đây, Thí sinh chọn mục “Tra cứu kết quả thi”:



The screenshot shows the top navigation bar of the website. The menu items are: Trang chủ, Giới thiệu, Tin tức, thông báo, Đợt thi, Tra cứu, Văn bản – Biểu mẫu, Liên hệ, and Q&A. A red arrow points to the 'Tra cứu' menu item, which has a dropdown menu open. The dropdown menu contains three options: 'Tra cứu kết quả thi' (highlighted with a red box), 'Tra cứu Thông tin Thí sinh Dự thi', and 'Quên mã tra cứu'. To the right of the navigation bar, there are three news or announcement sections: 'Kết quả thi của đợt thi gần nhất', 'Đợt thi đang cho thí sinh đăng ký & nộp hồ sơ thi', and 'Đợt thi sắp tới'. Below the navigation bar is a large banner image of a modern building with the text 'TRƯỜNG ĐẠI HỌC NGOẠI NGỮ, ĐẠI HỌC HUẾ' and 'CỔNG THÔNG TIN THI ĐÁNH GIÁ NĂNG LỰC NGOẠI NGỮ & CẤP CHỨNG CHỈ'.

Bước 4: Website chuyển hướng đến trang **Tra cứu kết quả thi**. Thí sinh chọn đúng Đợt thi mà mình tham dự. Sau đó nhập Mã tra cứu đã được cung cấp khi đăng ký dự thi online và click vào chức năng **TRA CỨU** để tra cứu kết quả thi.



The screenshot shows the 'Tra cứu kết quả thi' page. The navigation bar is the same as in the previous screenshot. The main heading is 'Tra cứu kết quả thi' with a breadcrumb trail 'Trang chủ > Tra cứu kết quả thi'. Below the heading is a search bar with the text 'Tìm kiếm' and 'Nhập từ khóa tìm kiếm'. The main content area is titled 'TRA CỨU KẾT QUẢ THI' and contains a form with the following fields: 'Năm:' with a dropdown menu showing '2021'; 'Đợt thi:' with a dropdown menu showing 'Đánh giá Năng lực ngoại ngữ – Tiếng Anh bậc 2/6 (dành cho người lớn) và Tiếng Anh 3-5 – Đợt thi 06-07/2021'; 'Điểm chấm thi/Điểm chấm phúc khảo:' with a dropdown menu showing 'Điểm chấm thi'; and 'Mã tra cứu:' with a text input field. A red button labeled 'Tra cứu' is positioned to the right of the 'Mã tra cứu' field.

