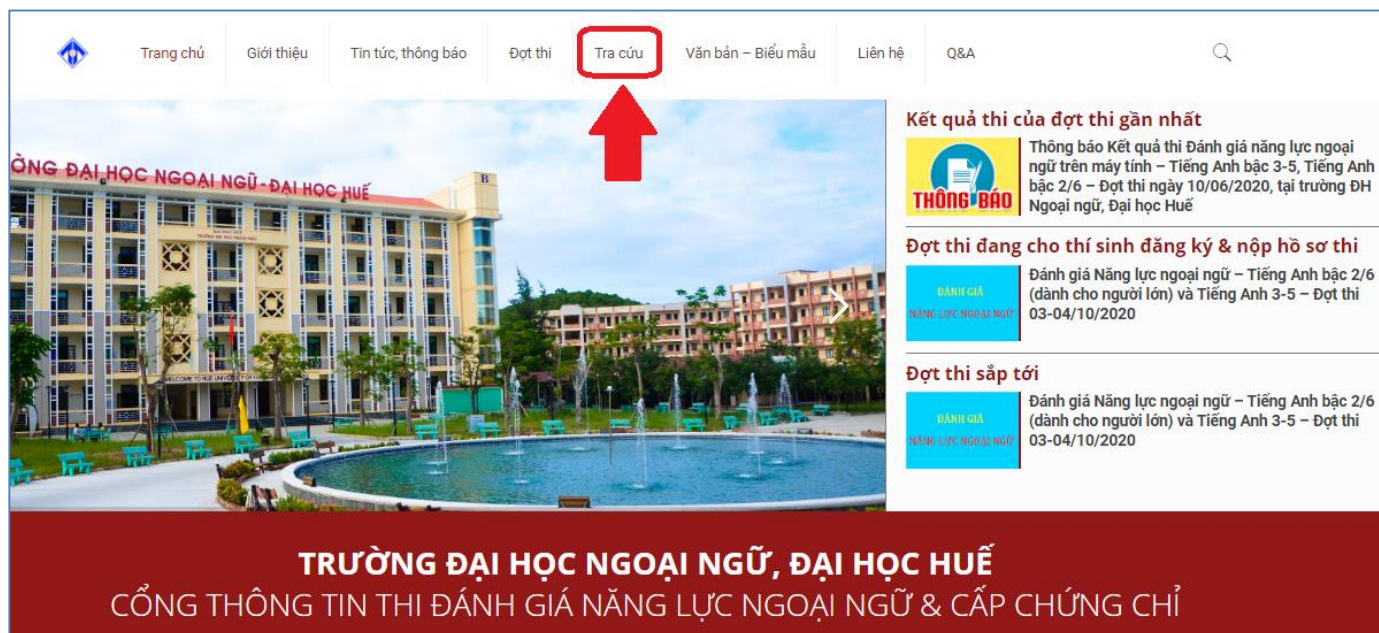


HƯỚNG DẪN TRA CỨU TRỰC TUYẾN SỔ BÁO DANH VÀ PHÒNG THI TẠI WEBSITE CÔNG THÔNG TIN ĐÁNH GIÁ NĂNG LỰC NGOẠI NGỮ

Bước 1: Thực hiện truy cập vào website Công thông tin Đánh giá năng lực ngoại ngữ: <http://flpac.hucfl.edu.vn/> và lựa chọn Mục “THI ĐGNLNN CẤP CHỨNG CHỈ”:



Bước 2: Di chuyển chuột vào mục “Tra cứu”:



Bước 3: Tại đây, Thí sinh chọn tiêu mục “Tra cứu Thông tin Thí sinh dự thi”:

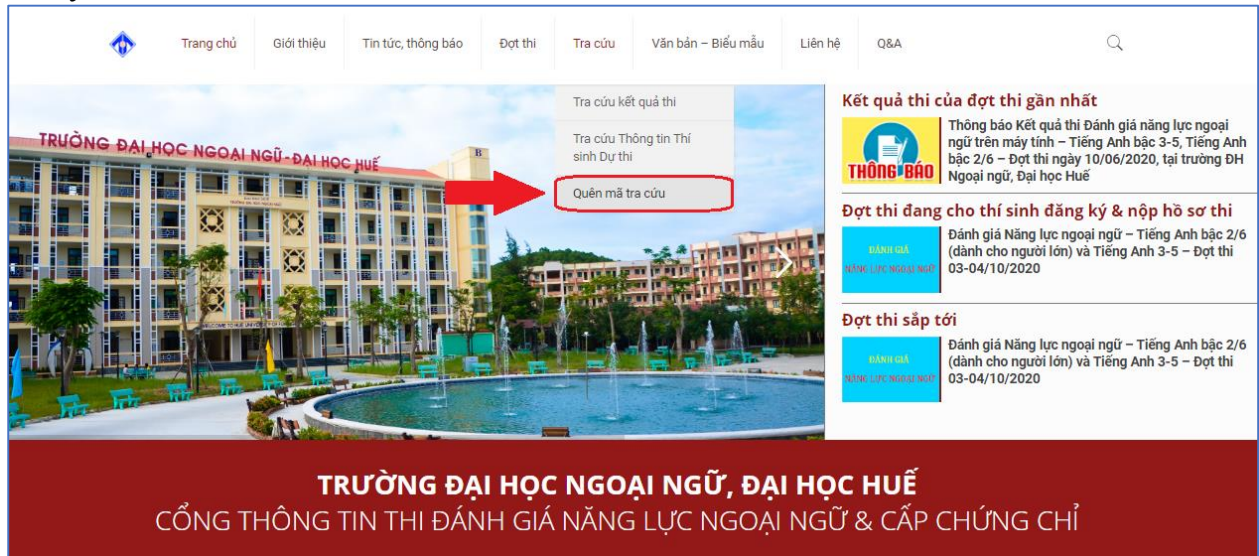
The screenshot shows the website's navigation menu with the following items: Trang chủ, Giới thiệu, Tin tức, thông báo, Đợt thi, Tra cứu, Văn bản – Biểu mẫu, Liên hệ, and Q&A. A red arrow points to the 'Tra cứu' menu item. Below the menu is a large image of the school building. A dropdown menu is open under 'Tra cứu', with 'Tra cứu Thông tin Thí sinh Dự thi' highlighted by a red circle and a red arrow. Other options in the dropdown are 'Tra cứu kết quả thi' and 'Quên mã tra cứu'. To the right, there are three news items under the heading 'Kết quả thi của đợt thi gần nhất'. The first item is titled 'Thông báo Kết quả thi Đánh giá năng lực ngoại ngữ trên máy tính – Tiếng Anh bậc 3-5, Tiếng Anh bậc 2/6 – Đợt thi ngày 10/06/2020, tại trường ĐH Ngoại ngữ, Đại học Huế'. Below this are two items under the heading 'Đợt thi đang cho thí sinh đăng ký & nộp hồ sơ thi', both titled 'Đánh giá Năng lực ngoại ngữ – Tiếng Anh bậc 2/6 (dành cho người lớn) và Tiếng Anh 3-5 – Đợt thi 03-04/10/2020'. At the bottom of the page is a red banner with the text: 'TRƯỜNG ĐẠI HỌC NGOẠI NGỮ, ĐẠI HỌC HUẾ' and 'CỔNG THÔNG TIN THI ĐÁNH GIÁ NĂNG LỰC NGOẠI NGỮ & CẤP CHỨNG CHỈ'.

Bước 4: Website chuyển hướng đến trang Tra cứu thông tin thí sinh dự thi. Thí sinh chọn đúng Đợt thi mà mình tham dự. Sau đó nhập mã tra cứu đã được cung cấp khi đăng ký dự thi online và click vào chức năng **TRA CỨU** để tra cứu SBD và Phòng thi.

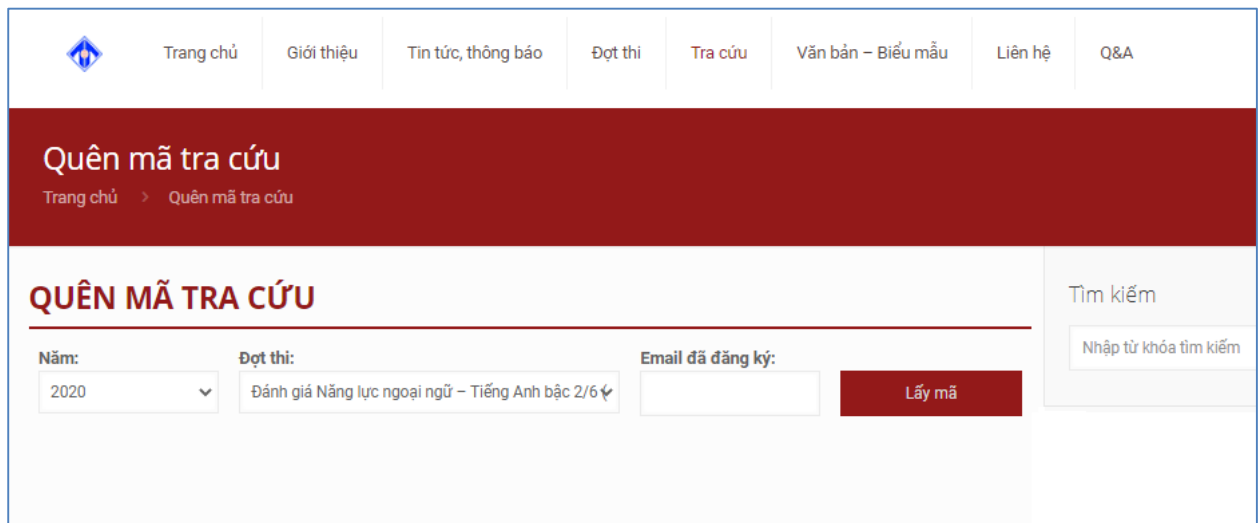
The screenshot shows the 'Tra cứu Thông tin Thí sinh Dự thi' page. The navigation menu is the same as in the previous screenshot. The page title is 'Tra cứu Thông tin Thí sinh Dự thi' with a breadcrumb trail: Trang chủ > Tra cứu Thông tin Thí sinh Dự thi. Below the title is a search bar with the text 'TRA CỨU THÔNG TIN THÍ SINH DỰ THI' and a 'Tìm kiếm' button. There is a search input field with the placeholder text 'Nhập từ khóa tìm kiếm'. Below the search bar are three input fields: 'Năm:' with a dropdown menu showing '2022' and a red arrow pointing to it; 'Đợt thi:' with a dropdown menu showing 'Đánh giá Năng lực ngoại ngữ & cấp Chứng chỉ ti'; and 'Mã số tra cứu:'. To the right of these fields is a red 'Tra cứu' button. Below the 'Đợt thi:' dropdown, there is a list of exam cycles with the following text: 'Đánh giá Năng lực ngoại ngữ & cấp Chứng chỉ theo Khung năng lực ngoại ngữ 6 bậc dùng cho Việt Nam – Đợt thi 15/05/2022', 'Đánh giá Năng lực ngoại ngữ & cấp Chứng chỉ theo Khung năng lực ngoại ngữ 6 bậc dùng cho Việt Nam – Đợt thi 16-17/04/2022', 'Đánh giá Năng lực ngoại ngữ & cấp Chứng chỉ theo Khung năng lực ngoại ngữ 6 bậc dùng cho Việt Nam – Đợt thi 19-20/02/2022', and 'Đánh giá Năng lực ngoại ngữ & cấp Chứng chỉ theo Khung năng lực ngoại ngữ 6 bậc dùng cho Việt Nam – Đợt thi 19-20/03/2022'.

BẠN QUÊN MẬT KHẨU ?

Để cấp lại Mã tra cứu, thí sinh sử dụng tính năng Quên mã tra cứu và cung cấp các thông tin theo yêu cầu:



The screenshot shows the website's navigation menu with the following items: Trang chủ, Giới thiệu, Tin tức, thông báo, Đợt thi, Tra cứu, Văn bản – Biểu mẫu, Liên hệ, and Q&A. A dropdown menu is open under 'Tra cứu', listing: Tra cứu kết quả thi, Tra cứu Thông tin Thí sinh Dự thi, and Quên mã tra cứu (highlighted with a red box and a red arrow). The main content area features a banner for 'TRƯỜNG ĐẠI HỌC NGOẠI NGỮ - ĐẠI HỌC HUẾ' and 'CỔNG THÔNG TIN THI ĐÁNH GIÁ NĂNG LỰC NGOẠI NGỮ & CẤP CHỨNG CHỈ'. To the right, there are sections for 'Kết quả thi của đợt thi gần nhất', 'Đợt thi đang cho thí sinh đăng ký & nộp hồ sơ thi', and 'Đợt thi sắp tới', each with a 'ĐÁNH GIÁ NĂNG LỰC NGOẠI NGỮ' button.



The screenshot shows the 'Quên mã tra cứu' page. The navigation menu is the same as in the previous screenshot. The page title is 'Quên mã tra cứu' with a breadcrumb 'Trang chủ > Quên mã tra cứu'. The main heading is 'QUÊN MÃ TRA CỨU'. Below the heading is a search bar with the text 'Tìm kiếm' and 'Nhập từ khóa tìm kiếm'. The form contains three input fields: 'Năm' (with a dropdown menu showing '2020'), 'Đợt thi' (with a dropdown menu showing 'Đánh giá Năng lực ngoại ngữ – Tiếng Anh bậc 2/6'), and 'Email đã đăng ký'. A red 'Lấy mã' button is positioned to the right of the 'Email đã đăng ký' field.