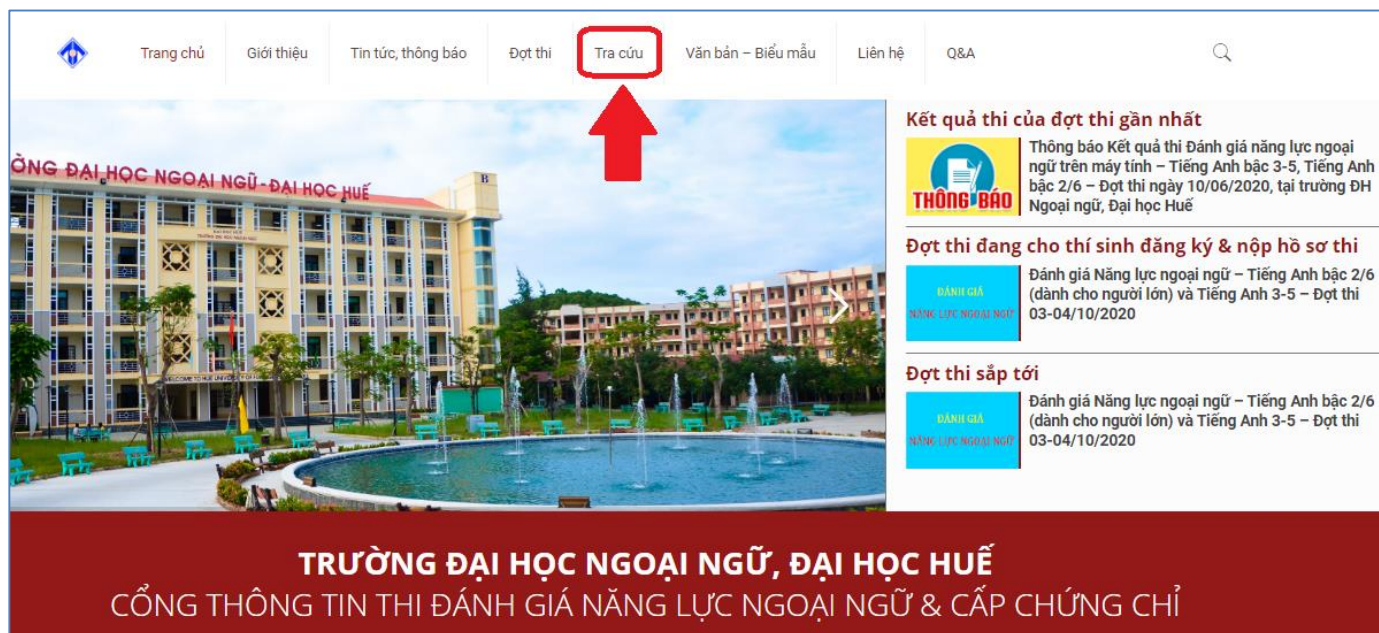


HƯỚNG DẪN TRA CỨU TRỰC TUYẾN SỔ BÁO DANH VÀ PHÒNG THI TẠI WEBSITE CÔNG THÔNG TIN ĐÁNH GIÁ NĂNG LỰC NGOẠI NGỮ

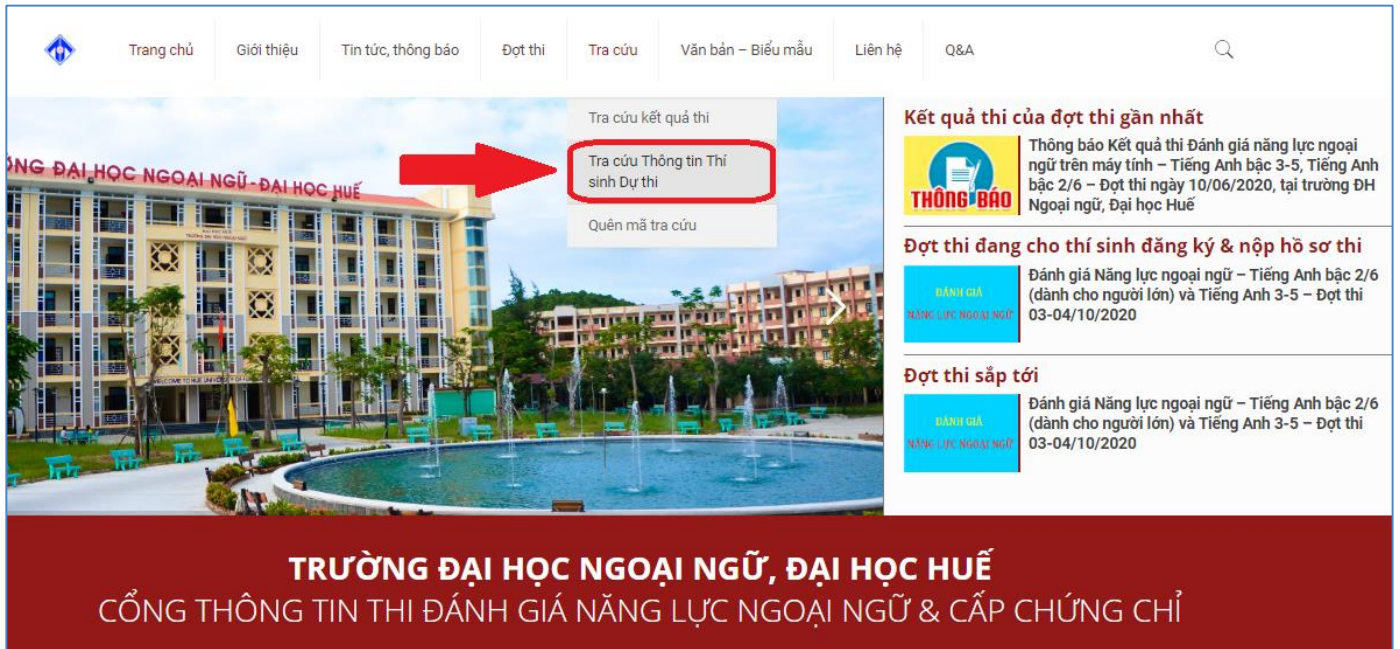
Bước 1: Thực hiện truy cập vào website Công thông tin Đánh giá năng lực ngoại ngữ:
<http://flpac.hucfl.edu.vn/> và lựa chọn Mục “THI ĐGNLNN CẤP CHỨNG CHỈ”:



Bước 2: Di chuyển chuột vào mục “Tra cứu”:

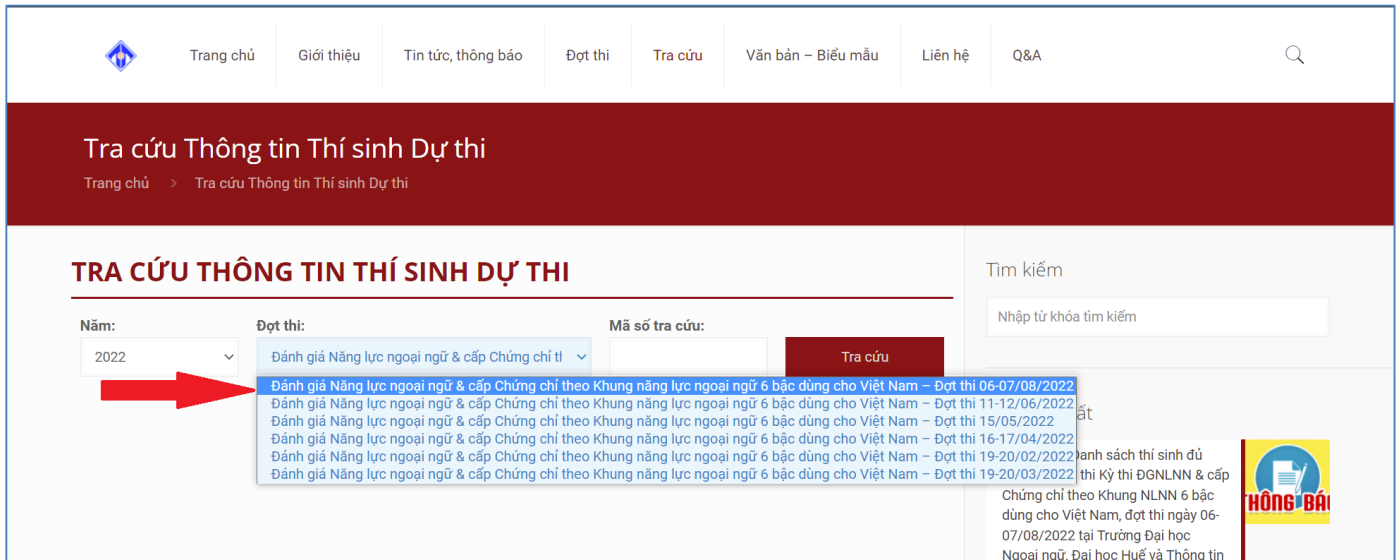


Bước 3: Tại đây, Thí sinh chọn tiêu mục “Tra cứu Thông tin Thí sinh dự thi”:



The screenshot shows the website's main navigation menu with the following items: Trang chủ, Giới thiệu, Tin tức, thông báo, Đợt thi, Tra cứu, Văn bản – Biểu mẫu, Liên hệ, and Q&A. A red arrow points to the 'Tra cứu' menu item, which has a dropdown menu open. The dropdown menu contains three options: 'Tra cứu kết quả thi', 'Tra cứu Thông tin Thí sinh Dự thi' (highlighted with a red circle), and 'Quên mã tra cứu'. To the right of the navigation menu, there are three news items under the heading 'Kết quả thi của đợt thi gần nhất'. The first item is 'Thông báo Kết quả thi Đánh giá năng lực ngoại ngữ trên máy tính – Tiếng Anh bậc 3-5, Tiếng Anh bậc 2/6 – Đợt thi ngày 10/06/2020, tại trường ĐH Ngoại ngữ, Đại học Huế'. The second item is 'Đánh giá Năng lực ngoại ngữ – Tiếng Anh bậc 2/6 (dành cho người lớn) và Tiếng Anh 3-5 – Đợt thi 03-04/10/2020'. The third item is 'Đánh giá Năng lực ngoại ngữ – Tiếng Anh bậc 2/6 (dành cho người lớn) và Tiếng Anh 3-5 – Đợt thi 03-04/10/2020'. At the bottom of the page, there is a red banner with the text: 'TRƯỜNG ĐẠI HỌC NGOẠI NGỮ, ĐẠI HỌC HUẾ' and 'CỔNG THÔNG TIN THI ĐÁNH GIÁ NĂNG LỰC NGOẠI NGỮ & CẤP CHỨNG CHỈ'.

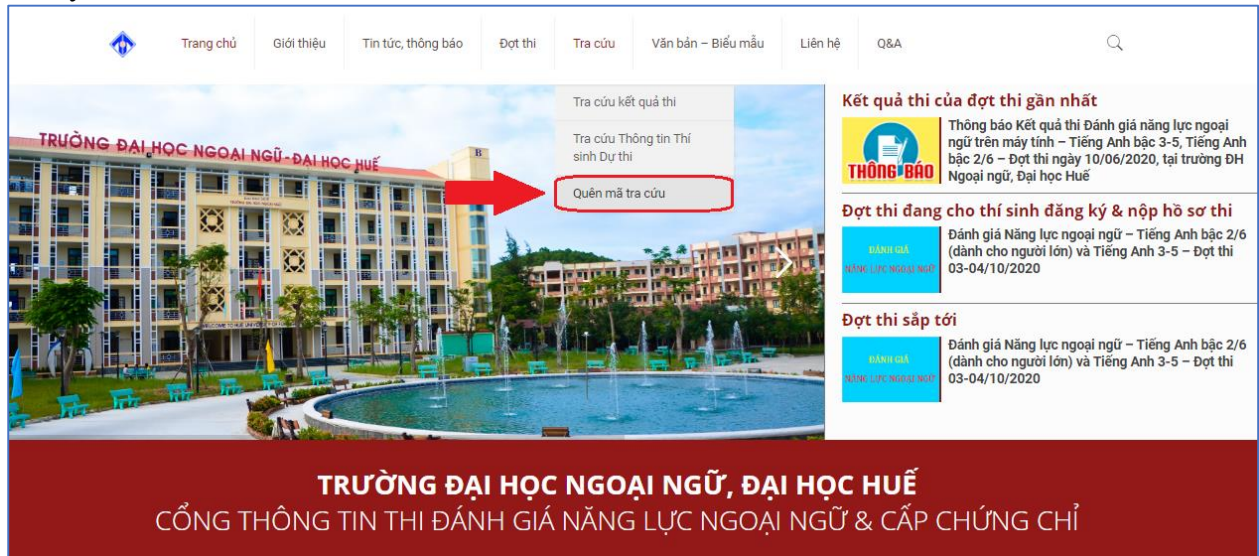
Bước 4: Website chuyển hướng đến trang Tra cứu thông tin thí sinh dự thi. Thí sinh chọn đúng Đợt thi mà mình tham dự. Sau đó nhập mã tra cứu đã được cung cấp khi đăng ký dự thi online và click vào chức năng **TRA CỨU** để tra cứu SBD và Phòng thi.



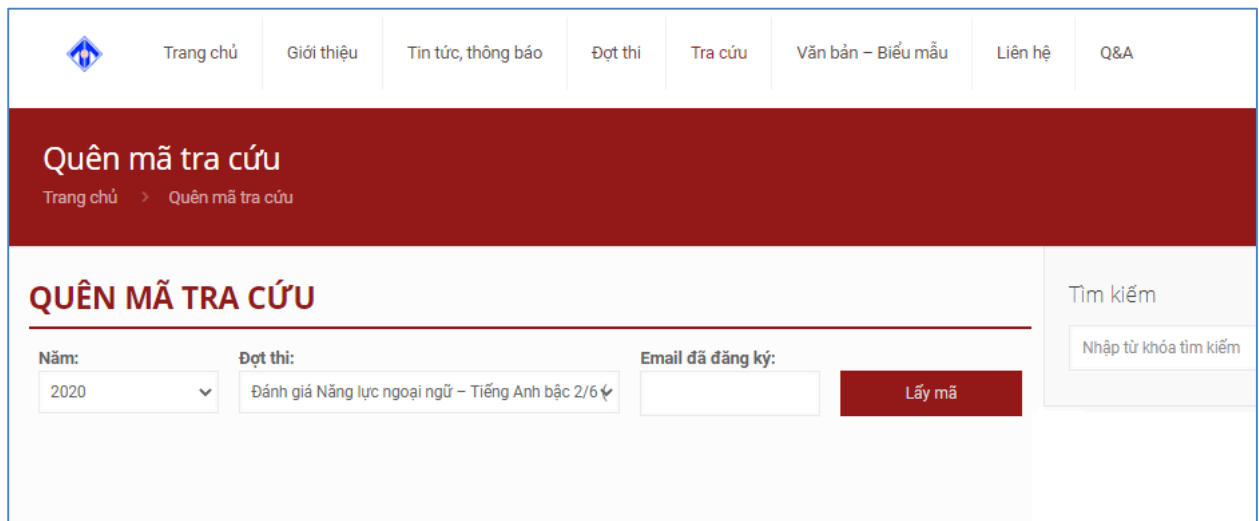
The screenshot shows the 'Tra cứu Thông tin Thí sinh Dự thi' page. The navigation menu is the same as in the previous screenshot. The main heading is 'Tra cứu Thông tin Thí sinh Dự thi' with a breadcrumb trail: 'Trang chủ > Tra cứu Thông tin Thí sinh Dự thi'. Below the heading, there is a search bar with the text 'Tìm kiếm' and 'Nhập từ khóa tìm kiếm'. The main content area is titled 'TRA CỨU THÔNG TIN THÍ SINH DỰ THI'. It contains three input fields: 'Năm:' with a dropdown menu showing '2022', 'Đợt thi:' with a dropdown menu showing 'Đánh giá Năng lực ngoại ngữ & cấp Chứng chỉ ti...', and 'Mã số tra cứu:'. A red arrow points to the 'Đợt thi:' dropdown menu, which is open and shows a list of exam sessions with their dates. The first item in the list is 'Đánh giá Năng lực ngoại ngữ & cấp Chứng chỉ theo Khung năng lực ngoại ngữ 6 bậc dùng cho Việt Nam – Đợt thi 06-07/08/2022'. To the right of the input fields, there is a red button labeled 'Tra cứu'. Below the input fields, there is a search bar with the text 'Tìm kiếm' and 'Nhập từ khóa tìm kiếm'. At the bottom right of the page, there is a logo for 'HÔNG BÁO' and a small text box that says 'anh sách thí sinh đủ thi Kỳ thi ĐGNLNN & cấp Chứng chỉ theo Khung NLNN 6 bậc dùng cho Việt Nam, đợt thi ngày 06-07/08/2022 tại Trường Đại học Ngoại ngữ, Đại học Huế và Thông tin'.

BẠN QUÊN MẬT KHẨU ?

Để cấp lại Mã tra cứu, thí sinh sử dụng tính năng Quên mã tra cứu và cung cấp các thông tin theo yêu cầu:



The screenshot shows the website's navigation menu with the following items: Trang chủ, Giới thiệu, Tin tức, thông báo, Đợt thi, Tra cứu, Văn bản – Biểu mẫu, Liên hệ, Q&A. A dropdown menu is open under 'Tra cứu', listing: Tra cứu kết quả thi, Tra cứu Thông tin Thí sinh Dự thi, and Quên mã tra cứu (highlighted with a red box and a red arrow). The main content area features a banner for 'TRƯỜNG ĐẠI HỌC NGOẠI NGỮ - ĐẠI HỌC HUẾ' and a search bar. Below the banner, there are sections for 'Kết quả thi của đợt thi gần nhất', 'Đợt thi đang cho thí sinh đăng ký & nộp hồ sơ thi', and 'Đợt thi sắp tới'.



The screenshot shows the 'Quên mã tra cứu' (Forgot password) form. The page title is 'Quên mã tra cứu' with a breadcrumb trail 'Trang chủ > Quên mã tra cứu'. The main heading is 'QUÊN MÃ TRA CỨU'. The form includes a search bar with the placeholder 'Nhập từ khóa tìm kiếm'. Below the search bar, there are three input fields: 'Năm:' with a dropdown menu showing '2020', 'Đợt thi:' with a dropdown menu showing 'Đánh giá Năng lực ngoại ngữ – Tiếng Anh bậc 2/6', and 'Email đã đăng ký:'. A red 'Lấy mã' (Get code) button is positioned to the right of the email field. A 'Tìm kiếm' (Search) button is located at the top right of the form area.