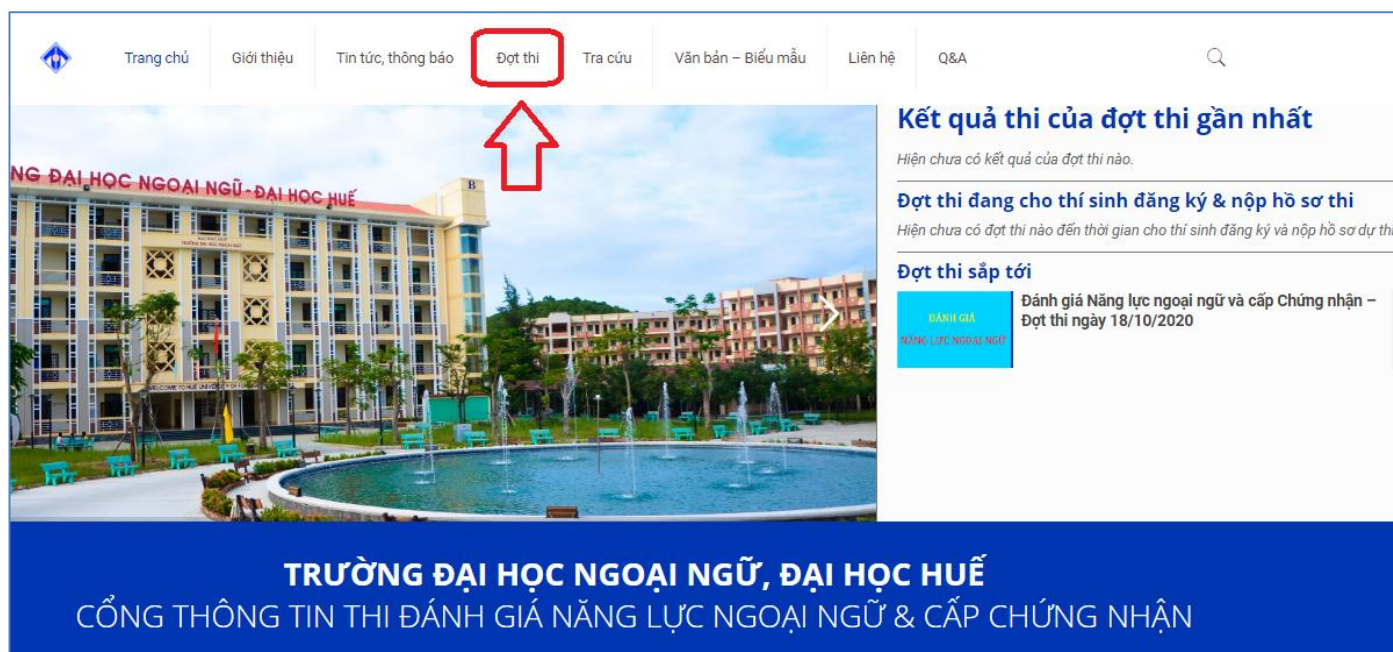


HƯỚNG DẪN TRA CỨU TRỰC TUYẾN SỐ BÁO DANH VÀ PHÒNG THI TẠI WEBSITE CÔNG THÔNG TIN ĐÁNH GIÁ NĂNG LỰC NGOẠI NGỮ

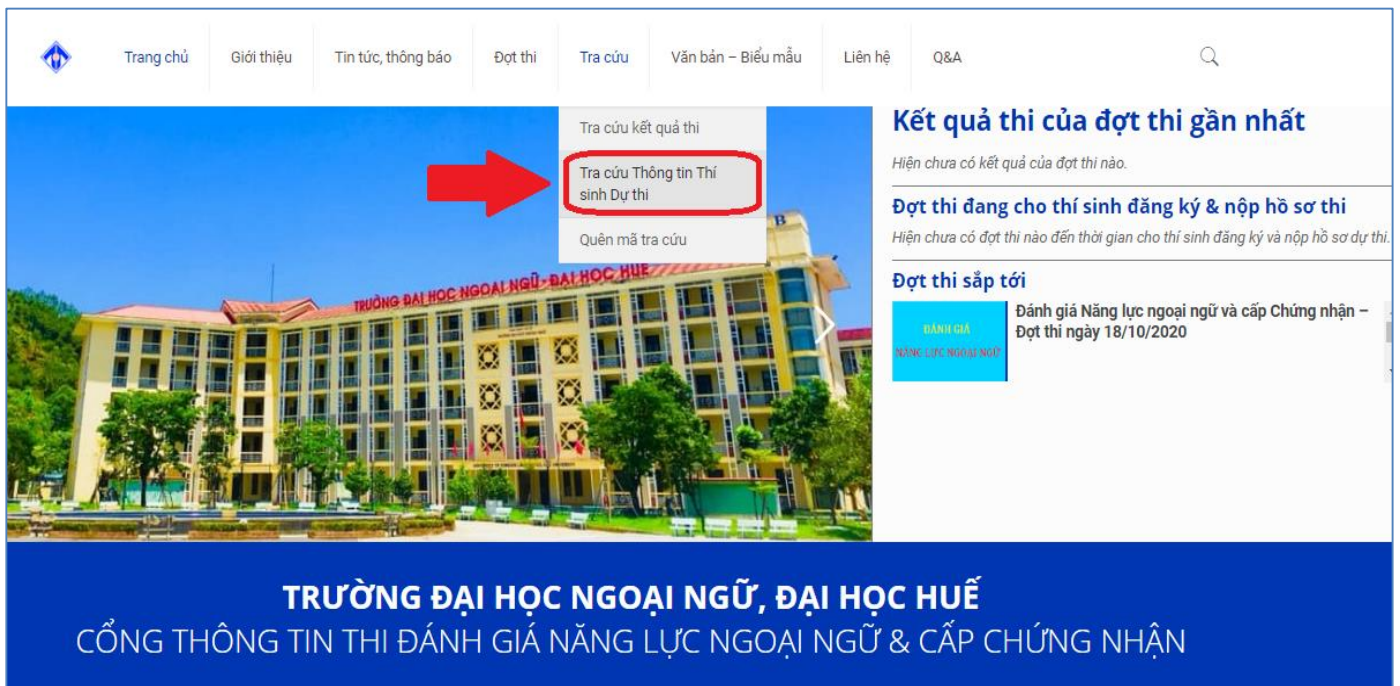
Bước 1: Thực hiện truy cập vào website Công thông tin Đánh giá năng lực ngoại ngữ:
<http://flpac.hucfl.edu.vn/> và lựa chọn Mục “THI ĐGNLNN CẤP CHỨNG NHẬN”:



Bước 2: Di chuyển chuột vào mục “Tra cứu”:




Bước 3: Tại đây, Thí sinh chọn tiêu mục “Tra cứu Thông tin Thí sinh dự thi”:



The screenshot shows the website's navigation menu with the following items: Trang chủ, Giới thiệu, Tin tức, thông báo, Đợt thi, Tra cứu, Văn bản – Biểu mẫu, Liên hệ, and Q&A. A red arrow points to the 'Tra cứu' menu item, which has a dropdown menu open. The dropdown menu contains three options: 'Tra cứu kết quả thi', 'Tra cứu Thông tin Thí sinh Dự thi' (highlighted with a red box), and 'Quên mã tra cứu'. To the right of the menu, there are three main sections: 'Kết quả thi của đợt thi gần nhất', 'Đợt thi đang cho thí sinh đăng ký & nộp hồ sơ thi', and 'Đợt thi sắp tới'. Below the navigation menu is a banner for 'TRƯỜNG ĐẠI HỌC NGOẠI NGỮ, ĐẠI HỌC HUẾ' with the text 'CỔNG THÔNG TIN THI ĐÁNH GIÁ NĂNG LỰC NGOẠI NGỮ & CẤP CHỨNG NHẬN'.

Bước 4: Website chuyển hướng đến trang Tra cứu thông tin thí sinh dự thi. Thí sinh chọn đúng Đợt thi mà mình tham dự. Sau đó nhập mã tra cứu đã được cung cấp khi đăng ký dự thi online và click vào chức năng **TRA CỨU** để tra cứu SBD và Phòng thi.



The screenshot shows the 'Tra cứu Thông tin Thí sinh Dự thi' page. The navigation menu is the same as in the previous screenshot. The main heading is 'Tra cứu Thông tin Thí sinh Dự thi' with a breadcrumb trail 'Trang chủ > Tra cứu Thông tin Thí sinh Dự thi'. Below the heading is a form with the following fields: 'Năm:' (2020), 'Đợt thi:' (Đánh giá Năng lực ngoại ngữ và cấp Chứng nhận), and 'Mã số tra cứu:'. A blue 'Tra cứu' button is next to the 'Mã số tra cứu' field. A dropdown menu is open under 'Đợt thi:', showing the following options: 'Đánh giá Năng lực ngoại ngữ và cấp Chứng nhận - Đợt thi ngày 18/10/2020 (Đổi sang 19/10/2020)', 'Đánh giá Năng lực ngoại ngữ và cấp Chứng nhận - Đợt thi ngày 20/12/2020' (highlighted), 'Đánh giá Năng lực ngoại ngữ và cấp Chứng nhận - Đợt thi ngày 20/9/2020', 'Đánh giá Năng lực ngoại ngữ và cấp Chứng nhận - Đợt thi ngày 22/11/2020', and 'Đánh giá Năng lực ngoại ngữ và cấp Chứng nhận - Đợt thi ngày 17/01/2021'. To the right of the form is a search bar with the text 'Tìm kiếm' and 'Nhập từ khóa tìm kiếm'.

BẠN QUÊN MÃ TRA CỨU ?

Để cấp lại Mã tra cứu, thí sinh sử dụng tính năng Quên mã tra cứu và cung cấp các thông tin theo yêu cầu:

The screenshot shows the 'Đợt thi' page with a navigation menu at the top: Trang chủ, Giới thiệu, Tin tức, thông báo, Đợt thi, Tra cứu, Văn bản – Biểu mẫu, Liên hệ, Q&A. A dropdown menu is open under 'Tra cứu', listing 'Tra cứu kết quả thi', 'Tra cứu Thông tin Thí sinh Dự thi', and 'Quên mã tra cứu'. A red arrow points to the 'Quên mã tra cứu' option. Below the menu, there are four blue boxes, each titled 'ĐÁNH GIÁ NĂNG LỰC NGOẠI NGỮ' (Foreign Language Proficiency Assessment). Each box contains the text: 'Đánh giá Năng lực ngoại ngữ và cấp Chứng nhận – Đợt thi ngày [date]'. The dates are 20/9/2020, 23/8/2020, 19/7/2020, and 21/6/2020.

The screenshot shows the 'Quên mã tra cứu' page. The navigation menu at the top is: Trang chủ, Giới thiệu, Tin tức, thông báo, Đợt thi, Tra cứu, Văn bản – Biểu mẫu, Liên hệ. The page title is 'Quên mã tra cứu' with a breadcrumb 'Trang chủ > Quên mã tra cứu'. Below the title, there is a form with the following fields: 'Năm:' (Year) with a dropdown arrow, 'Đợt thi:' (Exam cycle) with a dropdown arrow, and 'Email đã đăng ký:' (Registered email) with a text input field. A blue button labeled 'Lấy mã' (Get code) is positioned to the right of the email field.