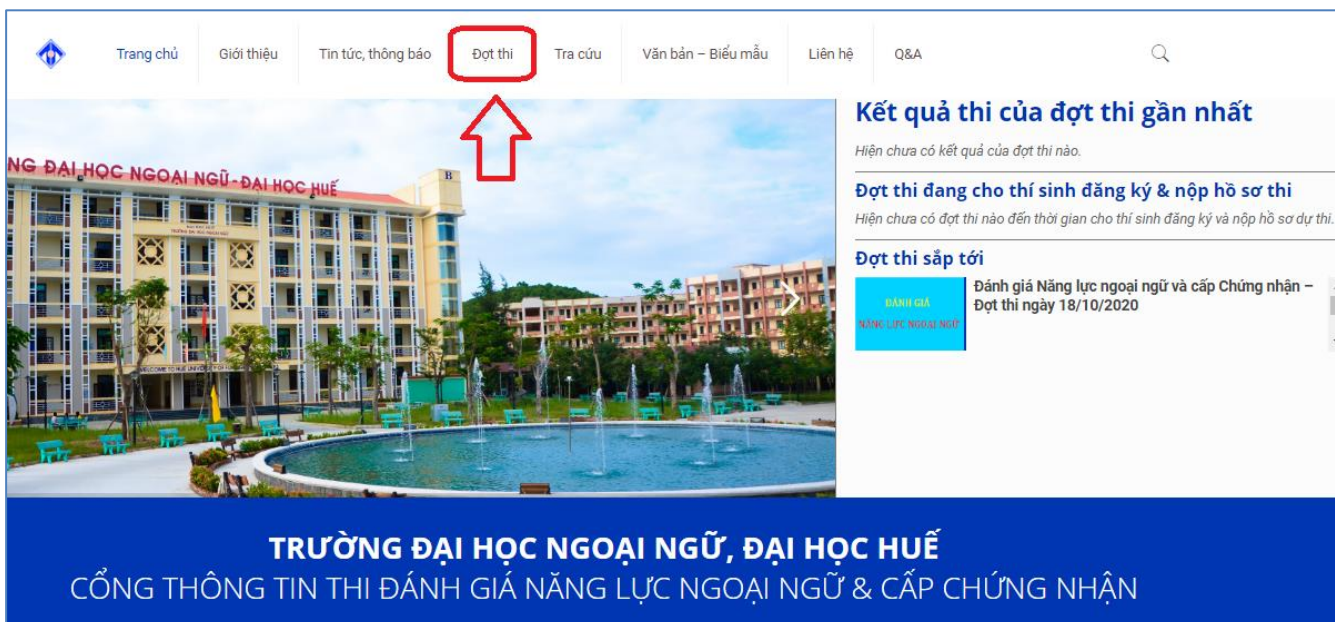


HƯỚNG DẪN TRA CỨU TRỰC TUYẾN KẾT QUẢ THI TẠI WEBSITE CÔNG THÔNG TIN ĐÁNH GIÁ NĂNG LỰC NGOẠI NGỮ

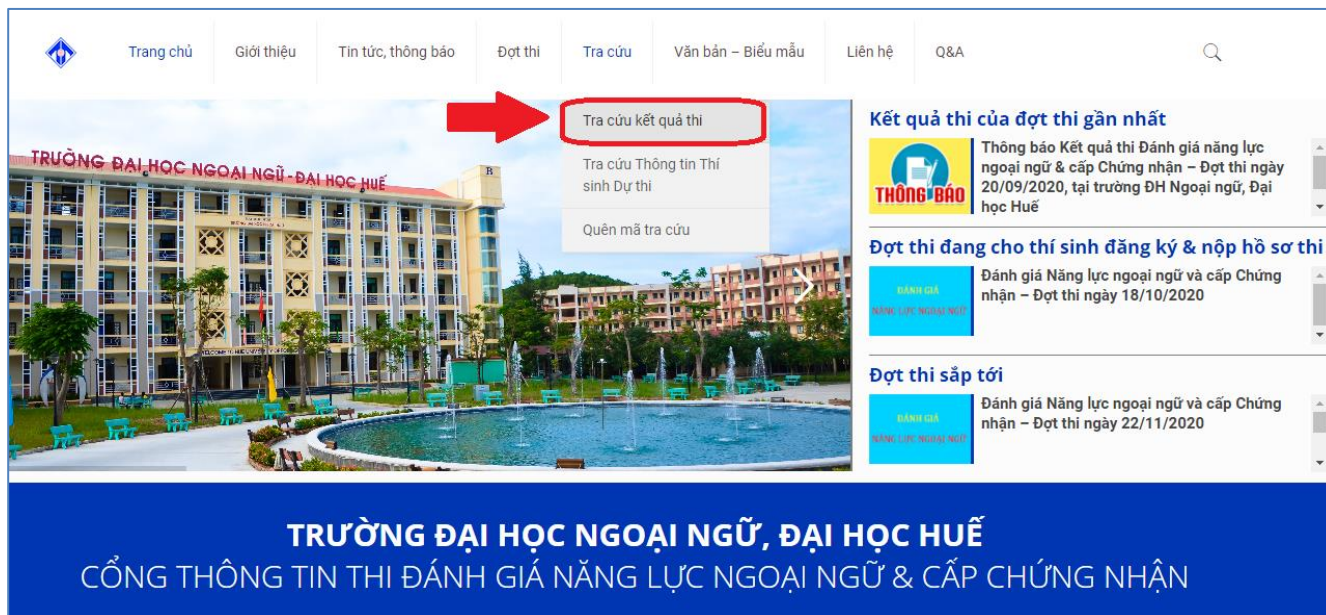
Bước 1: Thực hiện truy cập vào website Công thông tin Đánh giá năng lực ngoại ngữ: <http://flpac.hucfl.edu.vn/> và lựa chọn Mục “THI ĐGNLNN CẤP CHỨNG NHẬN”:



Bước 2: Di chuyển chuột vào mục “Tra cứu”:

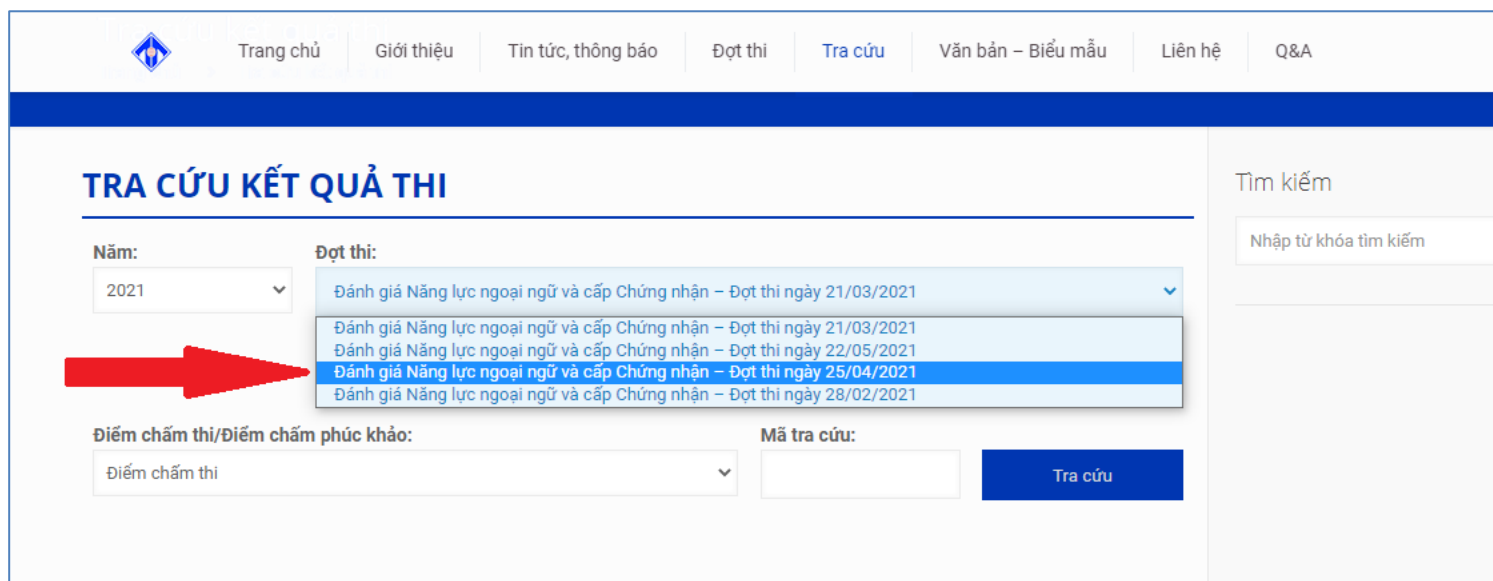


Bước 3: Tại đây, Thí sinh chọn mục “Tra cứu kết quả thi”:



The screenshot shows the website's navigation menu with the following items: Trang chủ, Giới thiệu, Tin tức, thông báo, Đợt thi, Tra cứu, Văn bản – Biểu mẫu, Liên hệ, and Q&A. A red arrow points to the 'Tra cứu' menu item, which has a dropdown menu open. The dropdown menu contains three options: 'Tra cứu kết quả thi' (highlighted with a red box), 'Tra cứu Thông tin Thí sinh Dự thi', and 'Quên mã tra cứu'. Below the navigation menu is a banner for 'TRƯỜNG ĐẠI HỌC NGOẠI NGỮ, ĐẠI HỌC HUẾ' with the text 'CỔNG THÔNG TIN THI ĐÁNH GIÁ NĂNG LỰC NGOẠI NGỮ & CẤP CHỨNG NHẬN'. To the right of the banner are three news items under the heading 'Kết quả thi của đợt thi gần nhất', including 'Thông báo Kết quả thi Đánh giá năng lực ngoại ngữ & cấp Chứng nhận – Đợt thi ngày 20/09/2020, tại trường ĐH Ngoại ngữ, Đại học Huế' and two items under 'Đợt thi đang cho thí sinh đăng ký & nộp hồ sơ thi' and 'Đợt thi sắp tới'.

Bước 4: Website chuyển hướng đến trang **Tra cứu kết quả thi**. Thí sinh chọn đúng Đợt thi mà mình tham dự. Sau đó nhập Mã tra cứu đã được cung cấp khi đăng ký dự thi online và click vào chức năng **TRA CỨU** để tra cứu kết quả thi.



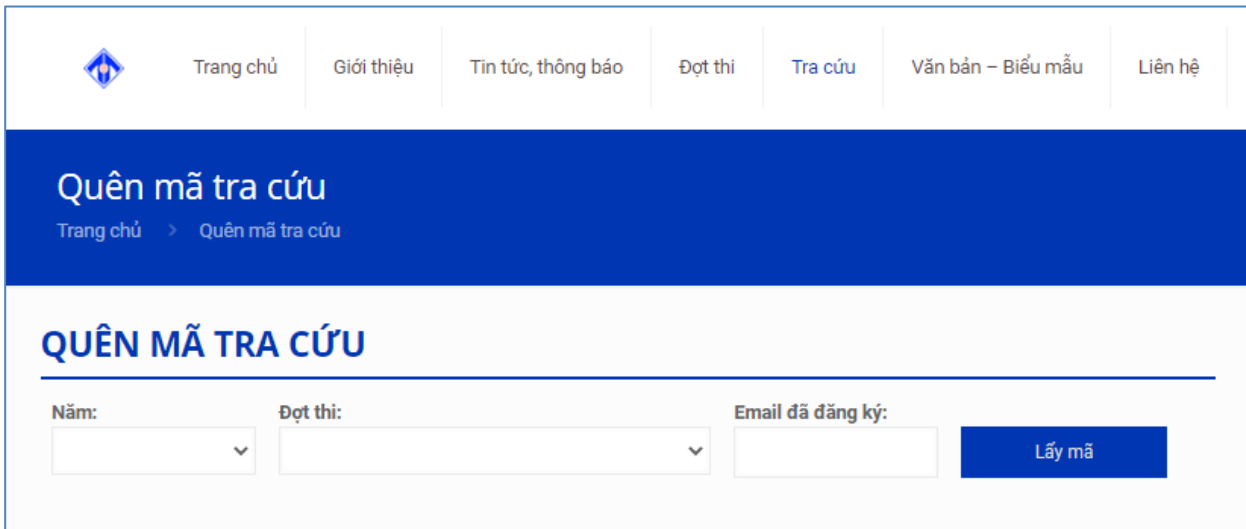
The screenshot shows the 'TRA CỨU KẾT QUẢ THI' page. The navigation menu is at the top with 'Tra cứu' highlighted. The main content area has a search bar on the right with the text 'Tìm kiếm' and 'Nhập từ khóa tìm kiếm'. Below the search bar are two dropdown menus: 'Năm:' with '2021' selected, and 'Đợt thi:' with a dropdown menu open. The dropdown menu contains five options: 'Đánh giá Năng lực ngoại ngữ và cấp Chứng nhận – Đợt thi ngày 21/03/2021', 'Đánh giá Năng lực ngoại ngữ và cấp Chứng nhận – Đợt thi ngày 21/03/2021', 'Đánh giá Năng lực ngoại ngữ và cấp Chứng nhận – Đợt thi ngày 22/05/2021', 'Đánh giá Năng lực ngoại ngữ và cấp Chứng nhận – Đợt thi ngày 25/04/2021' (highlighted with a blue bar and a red arrow), and 'Đánh giá Năng lực ngoại ngữ và cấp Chứng nhận – Đợt thi ngày 28/02/2021'. Below the dropdown menus are two input fields: 'Điểm chấm thi/Điểm chấm phúc khảo:' with 'Điểm chấm thi' selected, and 'Mã tra cứu:'. To the right of the 'Mã tra cứu:' field is a blue button labeled 'Tra cứu'.

BẠN QUÊN MẬT KHẨU ?

Để cấp lại Mã tra cứu, thí sinh sử dụng tính năng Quên mã tra cứu và cung cấp các thông tin theo yêu cầu:



The screenshot shows the 'Đợt thi' (Exam Cycle) page. The navigation menu includes: Trang chủ, Giới thiệu, Tin tức, thông báo, Đợt thi, Tra cứu, Văn bản – Biểu mẫu, Liên hệ, and Q&A. The 'Đợt thi' dropdown menu is open, showing options: Tra cứu kết quả thi, Tra cứu Thông tin Thí sinh Dự thi, and Quên mã tra cứu (highlighted with a red box and a red arrow). Below the menu are four cards for 'ĐÁNH GIÁ NĂNG LỰC NGOẠI NGỮ' (Foreign Language Proficiency Assessment) for different exam cycles: 20/9/2020, 23/8/2020, 19/7/2020, and 21/6/2020.



The screenshot shows the 'Quên mã tra cứu' (Forgot exam code) page. The navigation menu includes: Trang chủ, Giới thiệu, Tin tức, thông báo, Đợt thi, Tra cứu, Văn bản – Biểu mẫu, and Liên hệ. The page title is 'Quên mã tra cứu' and the breadcrumb is 'Trang chủ > Quên mã tra cứu'. The main heading is 'QUÊN MÃ TRA CỨU'. The form contains three input fields: 'Năm' (Year) with a dropdown arrow, 'Đợt thi' (Exam Cycle) with a dropdown arrow, and 'Email đã đăng ký' (Registered Email). A blue button labeled 'Lấy mã' (Get code) is positioned to the right of the email field.