



**ĐẠI HỌC HUẾ
TRƯỜNG ĐẠI HỌC NGOẠI NGỮ**

TÀI LIỆU HƯỚNG DẪN

Thi trực tuyến trên hệ thống ontap.hucfl.edu.vn dành cho thí sinh
(Lưu hành nội bộ)

I. Giới thiệu hệ thống

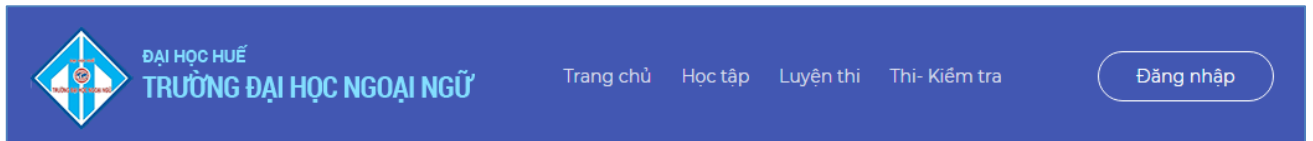
Từ năm 2018, hệ thống phần mềm luyện tập và kiểm tra đánh giá trực tuyến được Trường Đại học Ngoại ngữ, Đại học Huế xây dựng và đưa vào sử dụng nhằm hỗ trợ luyện tập và thực hiện kiểm tra đánh giá.

II. Hướng dẫn làm bài thi trên hệ thống

BƯỚC 1: Đăng nhập hệ thống

- Thí sinh truy cập vào địa chỉ ontap.hucfl.edu.vn, click vào nút **đăng nhập**

(Hình minh họa)



- Sử dụng *tên tài khoản và mật khẩu* (được cấp) để đăng nhập:

(Hình minh họa)

Tên đăng nhập

Mật khẩu

Đăng nhập

BƯỚC 2: Tìm bài thi

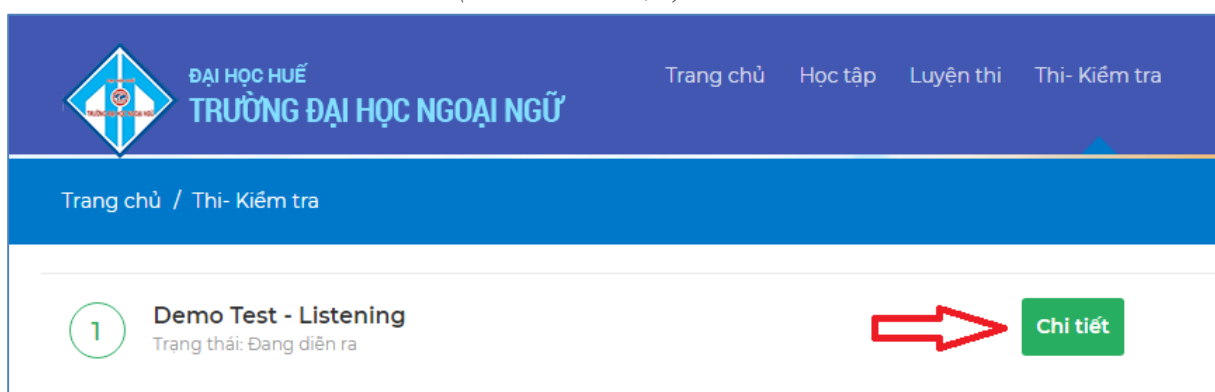
- Click vào menu **Thi - Kiểm tra** ở góc trên bên phải màn hình

(Hình minh họa)



- Ở trang Thi- Kiểm tra, thí sinh sẽ nhìn thấy kỹ năng thi sắp sửa diễn ra (Nghe, Đọc hoặc Viết), thí sinh click vào nút **Chi tiết** để chuẩn bị làm bài thi

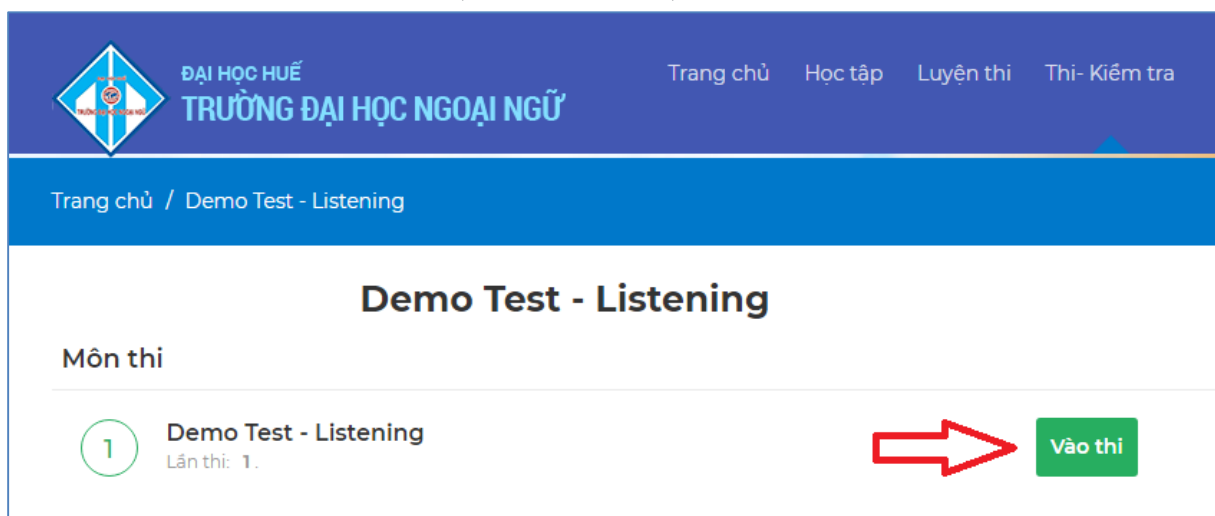
(Hình minh họa)



BƯỚC 3: Làm bài thi

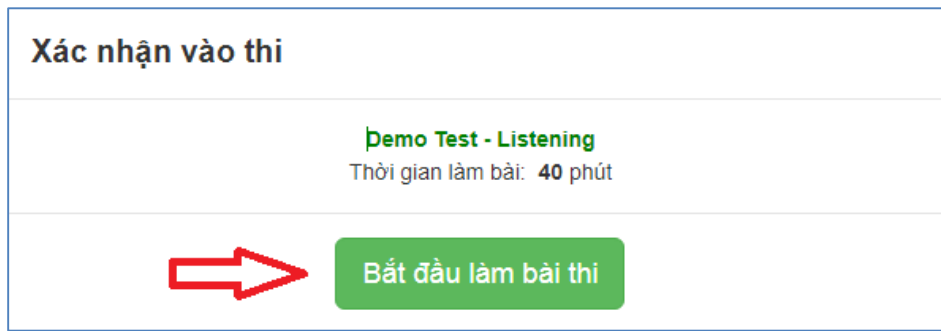
- Để bắt đầu làm bài thi, thí sinh click vào nút **Vào thi**

(Hình minh họa)



- Tiếp tục click vào nút **Bắt đầu làm bài thi** để bắt đầu làm bài thi

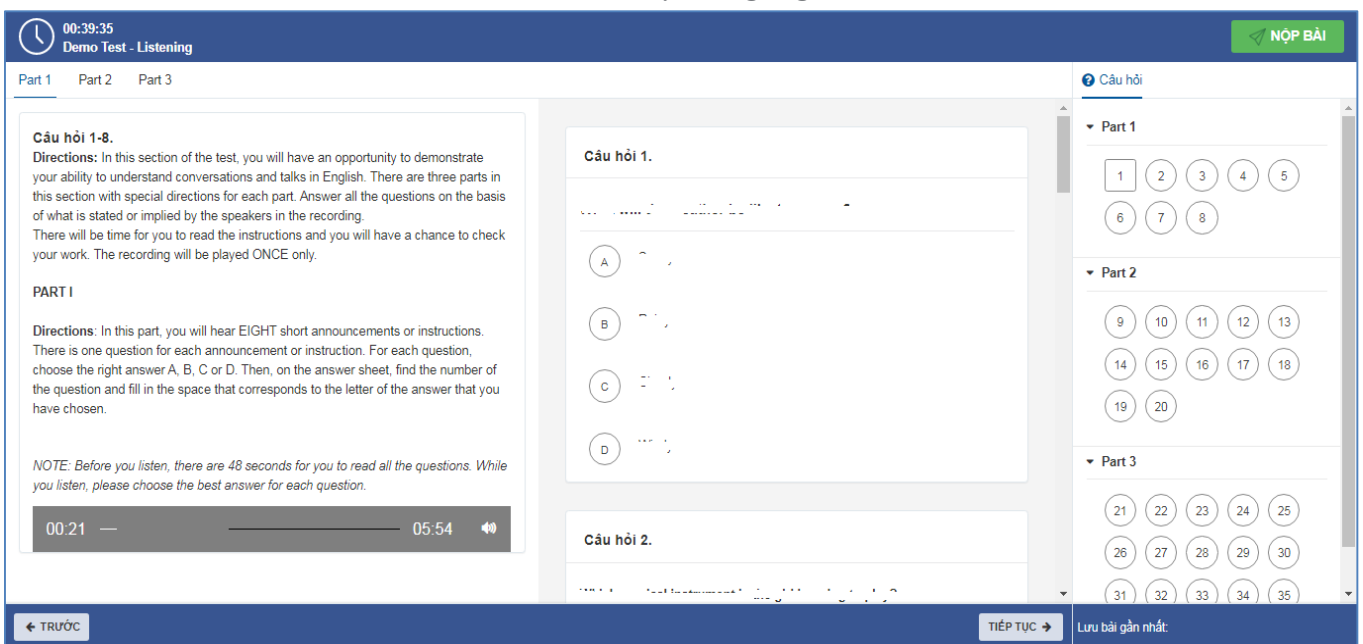
(Hình minh họa)



❖ **Giao diện màn hình (Phần thi kỹ năng Nghe và phần thi kỹ năng Đọc**

(Hình minh họa)

Phần thi kỹ năng Nghe



Phần thi kỹ năng Đọc



Trong đó:

- Góc trên bên trái màn hình thể hiện thông tin về **thời gian còn lại** của bài thi kỹ năng;

- Các nút bấm **Trước**, **Tiếp tục** nằm cuối màn hình là các nút di chuyển giữa câu hỏi;

- Phần danh sách câu hỏi nằm phía bên phải màn hình giúp thí sinh theo dõi tiến trình thực hiện bài thi, các câu hỏi thí sinh đã làm (đã chọn câu trả lời) và những câu hỏi chưa làm (chưa có câu trả lời); Ngoài ra, thí sinh cũng có thể di chuyển đến câu hỏi bất kỳ bằng cách click chuột vào các ô câu hỏi trong danh sách câu hỏi;

- Để chuyển qua Phần thi (Part) tiếp theo, thí sinh chọn số đầu tiên của mỗi Part ở phần danh sách câu hỏi nằm phía bên phải màn hình.

Ví dụ: Sau khi đã hoàn thành Part 1 (8 câu hỏi) và đang ở câu hỏi số 8, để di chuyển đến Part 2, thí sinh có thể chọn câu số 9 ở cột câu hỏi (xem hình bên dưới) hoặc chọn mục Tiếp tục.

- Nút **Nộp bài** nằm phía trên bên trái màn hình để thí sinh nộp bài khi đã hoàn thành bài thi của mình;

*** **Lưu ý đối với phần thi kỹ năng Nghe:** Thí sinh cần hoàn thành **lần lượt các phần thi (Part) theo đúng thứ tự 1, 2, 3** để đảm bảo đúng với trình tự thông tin trong file audio. **Khi thí sinh đã chuyển qua phần thi mới, thí sinh KHÔNG THỂ nghe lại file audio của phần thi trước đó nữa.**

❖ Giao diện màn hình (Phần thi kỹ năng Viết)

(Hình minh họa)

Part 1

The screenshot shows the writing test interface for Part 1. At the top left, there is a timer showing 00:13:41 and the text "Demo Test - Writing". A green "NỘP BÀI" button is in the top right corner. The main content area is titled "Câu hỏi 1." and "TASK 1". It includes instructions: "You should spend about 20 minutes on this task." Below this is a large text area labeled "PHẦN ĐỀ THI" and a response area labeled "KHUNG TRẢ LỜI". A "Lưu trả lời" button is at the bottom right of the response area. The right sidebar shows a list of questions for Part 1 (question 1) and Part 2 (question 4). Navigation buttons "TRƯỚC" and "TIẾP TỤC" are at the bottom left and right respectively, along with a "Lưu bài gần nhất" button.

Part 2

08:07:51
Demo Test - Writing

Part 1 Part 2

Câu hỏi 2.

TASK 2

You should spend about 40 minutes on this task.

You should write at least 250 words. Your response will be evaluated in terms of Task Fulfillment, Organization, Vocabulary and Grammar.

PHẦN ĐỀ THI

KHUNG TRẢ LỜI

Lưu trả lời

TRƯỚC TIẾP TỤC Lưu bài gần nhất

Câu hỏi

Part 1

Part 2

NỘP BÀI

*** **Lưu ý đối với phần thi kỹ năng Viết:** Thí sinh thực hiện bài thi bằng cách gõ nội dung bài làm vào khung trả lời.

BƯỚC 4: Nộp bài thi

Khi kết thúc làm bài Nghe, thí sinh sử dụng nút **Nộp bài** để nộp bài kỹ năng Nghe. Sau khi chọn nút nộp bài, sẽ có thông báo xuất hiện yêu cầu thí sinh xác nhận nộp bài, thí sinh chọn nút **Đồng ý**.

(Hình minh họa)

!

Xác nhận?

Bạn đã làm tới câu cuối cùng của bài thi. Bạn có muốn nộp bài?

Hủy bỏ Đồng ý!