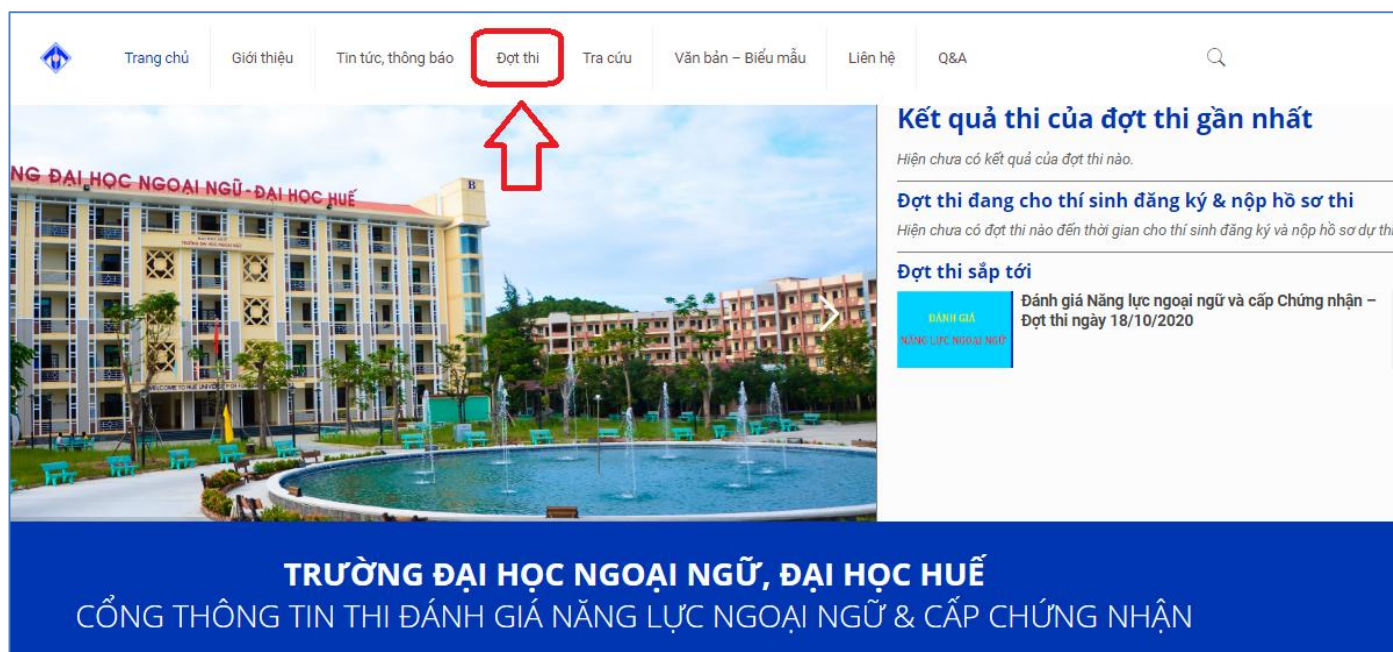


HƯỚNG DẪN TRA CỨU TRỰC TUYẾN SỐ BÁO DANH VÀ PHÒNG THI TẠI WEBSITE CÔNG THÔNG TIN ĐÁNH GIÁ NĂNG LỰC NGOẠI NGỮ

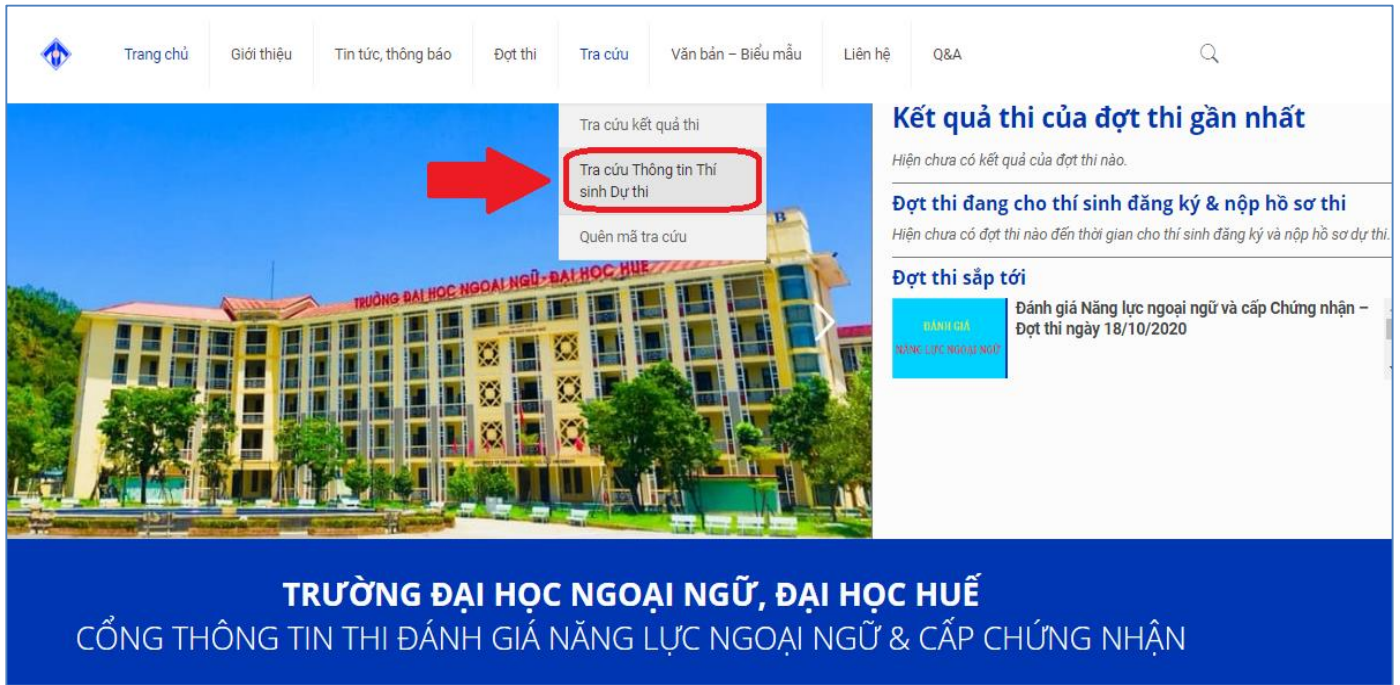
Bước 1: Thực hiện truy cập vào website Công thông tin Đánh giá năng lực ngoại ngữ:
<http://flpac.hucfl.edu.vn/> và lựa chọn Mục “THI ĐGNLNN CẤP CHỨNG NHẬN”:



Bước 2: Di chuyển chuột vào mục “Tra cứu”:

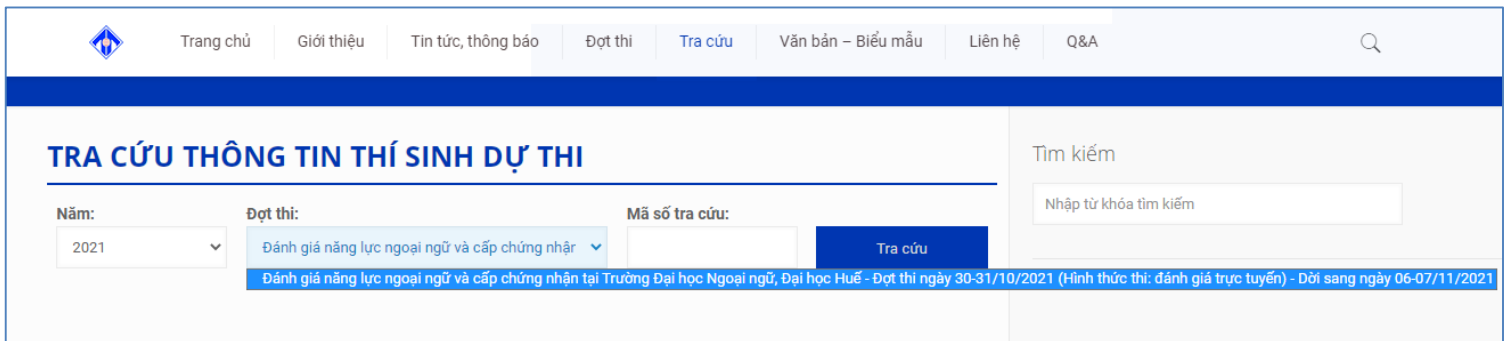


Bước 3: Tại đây, Thí sinh chọn tiêu mục “Tra cứu Thông tin Thí sinh dự thi”:



The screenshot shows the website's navigation menu with the following items: Trang chủ, Giới thiệu, Tin tức, thông báo, Đợt thi, Tra cứu, Văn bản – Biểu mẫu, Liên hệ, and Q&A. A dropdown menu is open under 'Tra cứu', with a red arrow pointing to the option 'Tra cứu Thông tin Thí sinh Dự thi'. Other options in the dropdown are 'Tra cứu kết quả thi' and 'Quên mã tra cứu'. The background features a large image of the school building and a blue banner at the bottom with the text: **TRƯỜNG ĐẠI HỌC NGOẠI NGỮ, ĐẠI HỌC HUẾ** and **CỔNG THÔNG TIN THI ĐÁNH GIÁ NĂNG LỰC NGOẠI NGỮ & CẤP CHỨNG NHẬN**. On the right side, there are sections for 'Kết quả thi của đợt thi gần nhất', 'Đợt thi đang cho thí sinh đăng ký & nộp hồ sơ thi', and 'Đợt thi sắp tới'.

Bước 4: Website chuyển hướng đến trang Tra cứu thông tin thí sinh dự thi. Thí sinh chọn đúng Đợt thi mà mình tham dự. Sau đó nhập mã tra cứu đã được cung cấp khi đăng ký dự thi online và click vào chức năng **TRA CỨU** để tra cứu SBD và Phòng thi.



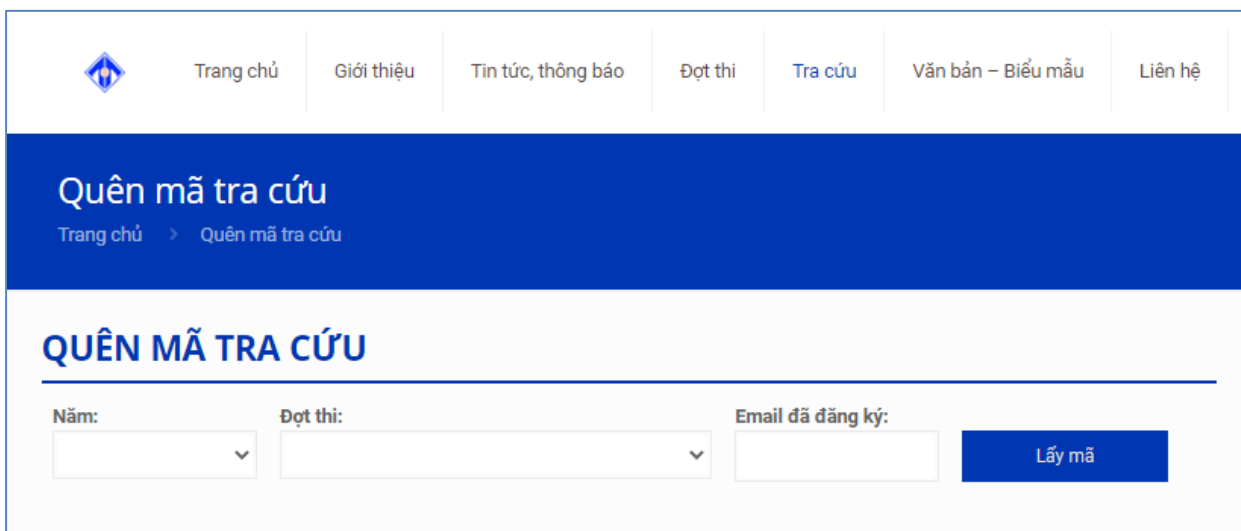
The screenshot shows the 'TRA CỨU THÔNG TIN THÍ SINH DỰ THI' page. The navigation menu is the same as in the previous screenshot, but 'Tra cứu' is highlighted. The page has a search bar on the right with the text 'Tìm kiếm' and 'Nhập từ khóa tìm kiếm'. Below the navigation, there are three input fields: 'Năm:' with a dropdown menu showing '2021', 'Đợt thi:' with a dropdown menu showing 'Đánh giá năng lực ngoại ngữ và cấp chứng nhận', and 'Mã số tra cứu:'. A blue 'Tra cứu' button is positioned to the right of the 'Mã số tra cứu' field. Below these fields, there is a blue banner with the text: 'Đánh giá năng lực ngoại ngữ và cấp chứng nhận tại Trường Đại học Ngoại ngữ, Đại học Huế - Đợt thi ngày 30-31/10/2021 (Hình thức thi: Đánh giá trực tuyến) - Dời sang ngày 06-07/11/2021'.

BẠN QUÊN MÃ TRA CỨU ?

Để cấp lại Mã tra cứu, thí sinh sử dụng tính năng Quên mã tra cứu và cung cấp các thông tin theo yêu cầu:



The screenshot shows the website's navigation menu. The 'Đợt thi' (Exam Session) menu item is expanded, showing a dropdown list with three options: 'Tra cứu kết quả thi' (Check exam results), 'Tra cứu Thông tin Thí sinh Dự thi' (Check student information), and 'Quên mã tra cứu' (Forgot exam code). A red arrow points to the 'Quên mã tra cứu' option, which is also enclosed in a red box. Below the navigation menu, there are four blue boxes, each containing the text 'ĐÁNH GIÁ NĂNG LỰC NGOẠI NGỮ' (Foreign Language Proficiency Assessment) and a date: 'Đánh giá Năng lực ngoại ngữ và cấp Chứng nhận – Đợt thi ngày 20/9/2020', 'Đánh giá Năng lực ngoại ngữ và cấp Chứng nhận – Đợt thi ngày 23/8/2020', 'Đánh giá Năng lực ngoại ngữ và cấp Chứng nhận – Đợt thi ngày 19/7/2020', and 'Đánh giá Năng lực ngoại ngữ và cấp Chứng nhận – Đợt thi ngày 21/6/2020'.



The screenshot shows the 'Quên mã tra cứu' (Forgot exam code) form. The form is titled 'QUÊN MÃ TRA CỨU' and contains three input fields: 'Năm:' (Year), 'Đợt thi:' (Exam session), and 'Email đã đăng ký:' (Registered email). Each field has a dropdown arrow. To the right of the 'Email đã đăng ký:' field is a blue button labeled 'Lấy mã' (Get code).