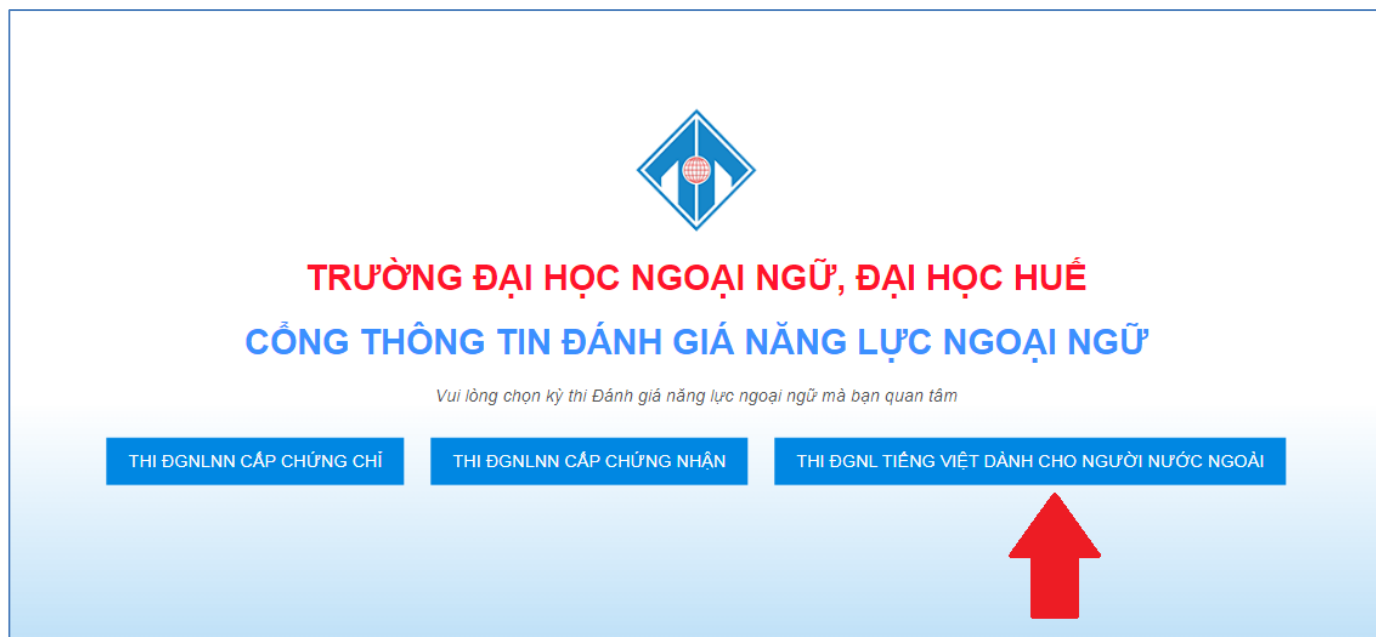
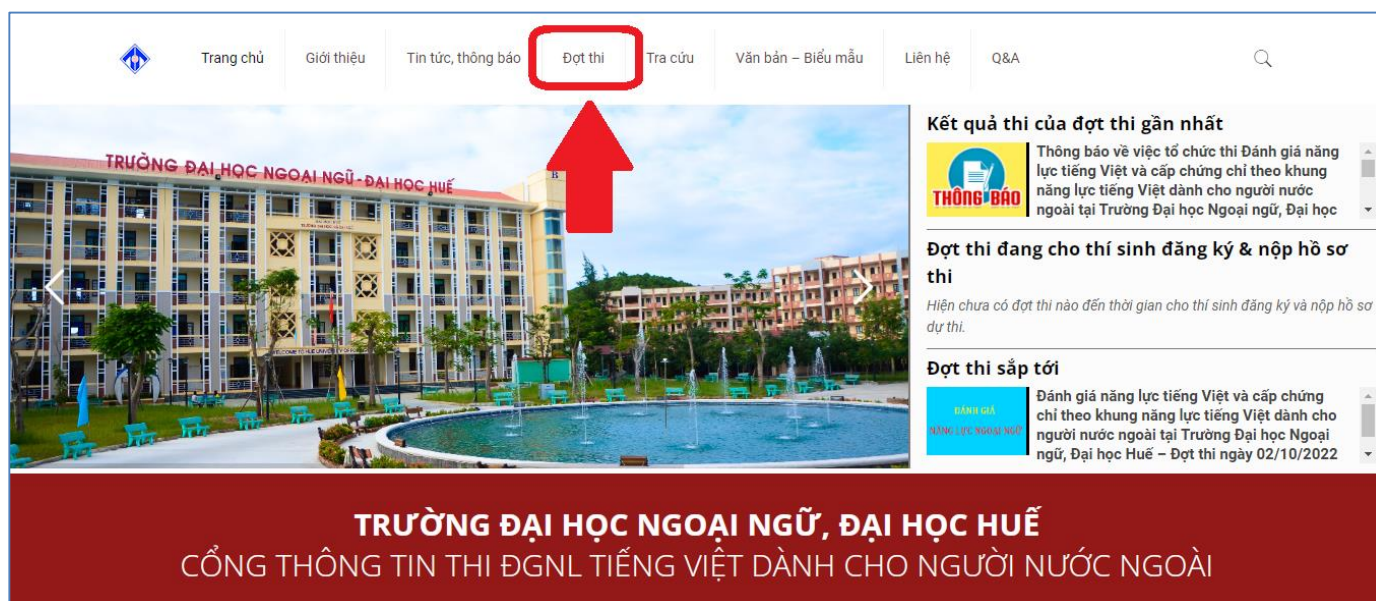


HƯỚNG DẪN TRA CỨU TRỰC TUYẾN SỐ BÁO DANH VÀ PHÒNG THI TẠI WEBSITE CÔNG THÔNG TIN ĐÁNH GIÁ NĂNG LỰC NGOẠI NGỮ

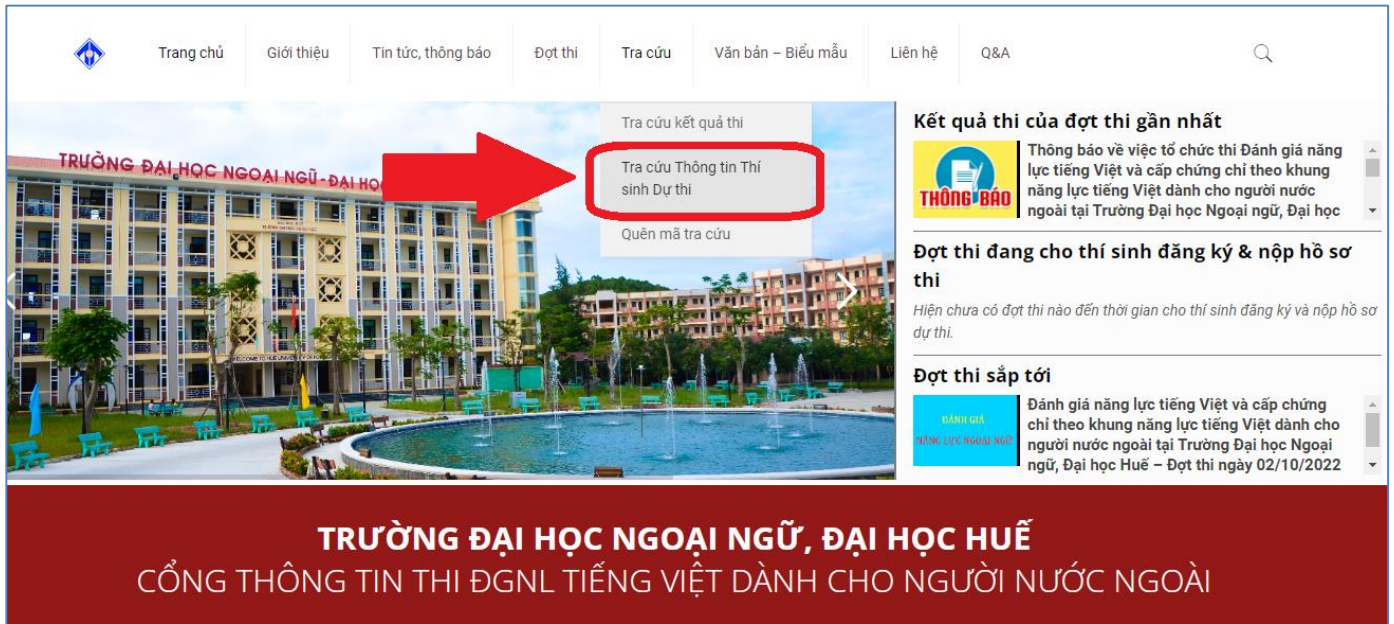
Bước 1: Thực hiện truy cập vào website Công thông tin Đánh giá năng lực ngoại ngữ: <http://flpac.hucfl.edu.vn/> và lựa chọn Mục “THI ĐGNL TIẾNG VIỆT DÀNH CHO NGƯỜI NƯỚC NGOÀI”:



Bước 2: Di chuyển chuột vào mục “Tra cứu”:

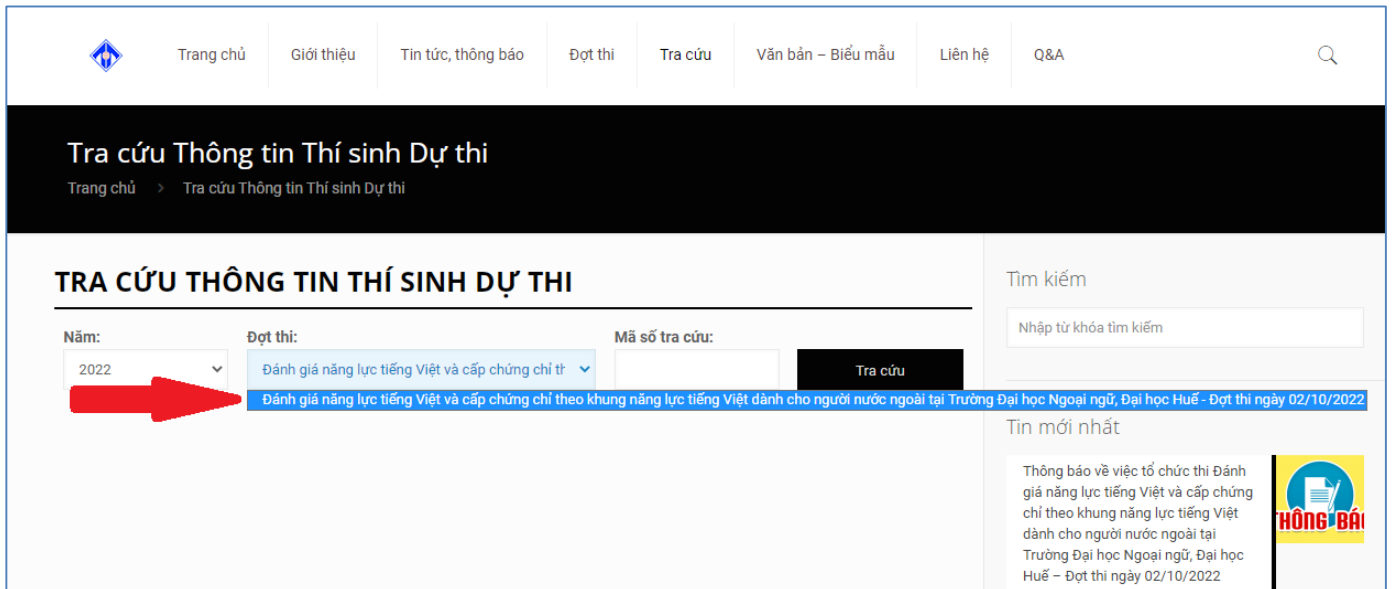


Bước 3: Tại đây, Thí sinh chọn tiêu mục “Tra cứu Thông tin Thí sinh dự thi”:



The screenshot shows the website's navigation menu with the following items: Trang chủ, Giới thiệu, Tin tức, thông báo, Đợt thi, Tra cứu, Văn bản – Biểu mẫu, Liên hệ, and Q&A. A dropdown menu is open under the 'Tra cứu' item, with a red arrow pointing to the option 'Tra cứu Thông tin Thí sinh Dự thi'. Other options in the dropdown are 'Tra cứu kết quả thi' and 'Quên mã tra cứu'. The main content area features a banner for 'TRƯỜNG ĐẠI HỌC NGOẠI NGỮ, ĐẠI HỌC HUẾ' and 'CỔNG THÔNG TIN THI ĐGNL TIẾNG VIỆT DÀNH CHO NGƯỜI NƯỚC NGOÀI'. On the right, there are sections for 'Kết quả thi của đợt thi gần nhất', 'Đợt thi đang cho thí sinh đăng ký & nộp hồ sơ thi', and 'Đợt thi sắp tới'.

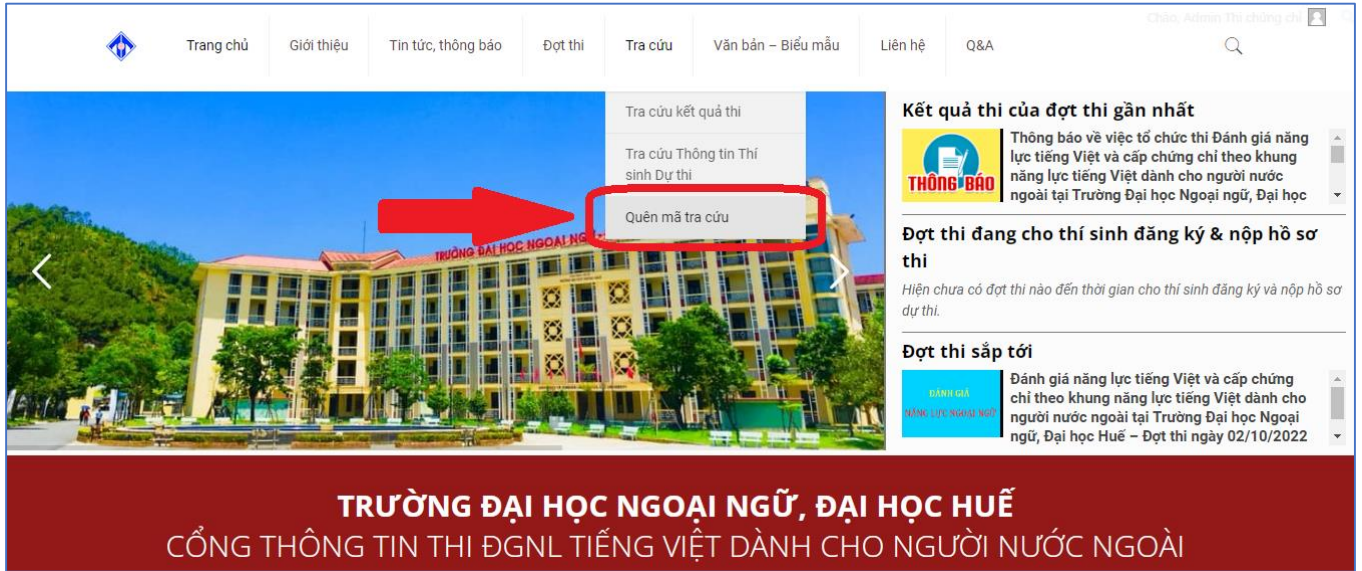
Bước 4: Website chuyển hướng đến trang Tra cứu thông tin thí sinh dự thi. Thí sinh chọn đúng Đợt thi mà mình tham dự. Sau đó nhập mã tra cứu đã được cung cấp khi đăng ký dự thi online và click vào chức năng **TRA CỨU** để tra cứu SBD và Phòng thi.



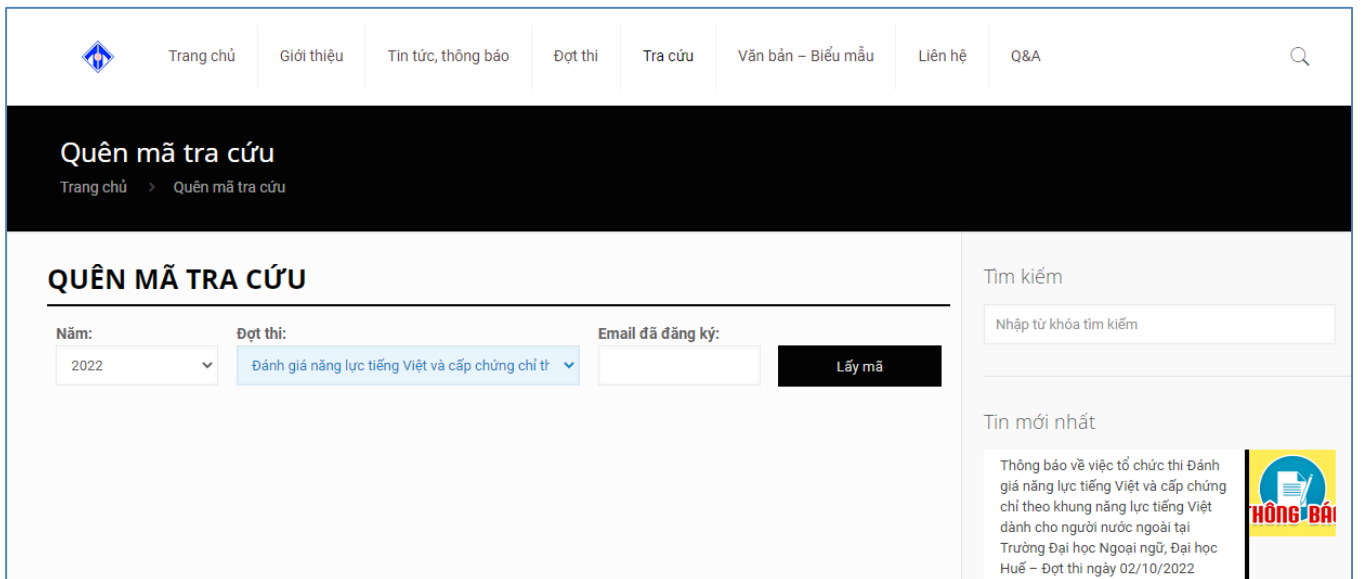
The screenshot shows the 'Tra cứu Thông tin Thí sinh Dự thi' page. The navigation menu is the same as in the previous screenshot. The page title is 'Tra cứu Thông tin Thí sinh Dự thi' with a breadcrumb trail 'Trang chủ > Tra cứu Thông tin Thí sinh Dự thi'. The main heading is 'TRA CỨU THÔNG TIN THÍ SINH DỰ THI'. There are three input fields: 'Năm' (set to 2022), 'Đợt thi' (set to 'Đánh giá năng lực tiếng Việt và cấp chứng chỉ t'), and 'Mã số tra cứu'. A red arrow points to the 'Đợt thi' dropdown menu. A 'Tra cứu' button is visible. A search bar on the right contains the text 'Nhập từ khóa tìm kiếm'. Below the search bar, there is a 'Tin mới nhất' section with a 'THÔNG BÁO' icon and text about the exam.

BẠN QUÊN MẬT KHẨU ?

Để cấp lại Mã tra cứu, thí sinh sử dụng tính năng Quên mã tra cứu và cung cấp các thông tin theo yêu cầu:



The screenshot shows the website's main navigation menu with the following items: Trang chủ, Giới thiệu, Tin tức, thông báo, Đợt thi, Tra cứu, Văn bản – Biểu mẫu, Liên hệ, and Q&A. A dropdown menu is open under 'Tra cứu', listing 'Tra cứu kết quả thi', 'Tra cứu Thông tin Thí sinh Dự thi', and 'Quên mã tra cứu'. A red arrow points to the 'Quên mã tra cứu' option. The main content area features a banner for 'TRƯỜNG ĐẠI HỌC NGOẠI NGỮ, ĐẠI HỌC HUẾ' and 'CỔNG THÔNG TIN THI ĐGNL TIẾNG VIỆT DÀNH CHO NGƯỜI NƯỚC NGOÀI'. On the right, there are news items under 'Kết quả thi của đợt thi gần nhất', 'Đợt thi đang cho thí sinh đăng ký & nộp hồ sơ thi', and 'Đợt thi sắp tới'.



The screenshot shows the 'Quên mã tra cứu' page. The breadcrumb trail is 'Trang chủ > Quên mã tra cứu'. The main heading is 'QUÊN MÃ TRA CỨU'. The form includes a 'Năm' dropdown set to '2022', a 'Đợt thi' dropdown set to 'Đánh giá năng lực tiếng Việt và cấp chứng chỉ th', and an 'Email đã đăng ký' input field. A 'Lấy mã' button is located to the right of the email field. On the right side, there is a search bar with the placeholder 'Nhập từ khóa tìm kiếm' and a 'Tin mới nhất' section with a news item about the exam results and a 'HÔNG BÀI' logo.